



# Prefeitura Municipal de Presidente Dutra

## RELATÓRIO RESUMIDO DA EXECUÇÃO ORÇAMENTÁRIA

### BALANÇO ORÇAMENTÁRIO

#### ORÇAMENTOS FISCAIS E DA SEGURIDADE SOCIAL

PERÍODO: Janeiro a Abril 2021/BIMESTRE Março - Abril

2 of 3

RREO – ANEXO 1 (LRF, Art. 52, inciso I, alíneas "a" e "b" do inciso II e § 1º)

RS 1

RECEITAS	PREVISÃO INICIAL	PREVISÃO ATUALIZADA (a)	RECEITAS REALIZADAS				SALDO A REALIZAR (a-c)
			BIMESTRE (b)	% (b/a)	JAN A ABR (c)	% (c/a)	
Mobiliária	0,00	0,00	0,00	0,00	0,00	0,00	0,00
Contratual	0,00	0,00	0,00	0,00	0,00	0,00	0,00
Operações de Crédito - Mercado Externo	0,00	0,00	0,00	0,00	0,00	0,00	0,00
Mobiliária	0,00	0,00	0,00	0,00	0,00	0,00	0,00
Contratual	0,00	0,00	0,00	0,00	0,00	0,00	0,00
TOTAL DAS RECEITAS (V) = (III + IV)	136.181.000,00	136.181.000,00	17.175.642,09	12,61	36.368.742,77	26,71	99.812.257,23
DÉFICIT (VI)					0,00		
TOTAL COM DÉFICIT (VII) = (V + VI)	136.181.000,00	136.181.000,00	17.175.642,09	12,61	36.368.742,77	26,71	99.812.257,23
SALDOS DE EXERCÍCIOS ANTERIORES	0,00	0,00			0,00		
Recursos Arrecadados em Exercícios Anteriores - RPPS	0,00	0,00					
Superávit Financeiro Utilizado para Créditos Adicionais		0,00			0,00		



RAIMUNDO ALVES CARVALHO  
001.769.258-05  
PREFEITO MUNICIPAL



JOHN LENNON DIAS ARAUJO  
CONTADOR CRC-MA 013534/O



RÔMULO CARVALHO ALVES  
011.544.833-04  
Secretário de Administração e Finanças



IZABELA MAR DOVAL  
969.058.422-49  
CONTROLADORA

# Prefeitura Municipal de Presidente Dutra

## RELATÓRIO RESUMIDO DA EXECUÇÃO ORÇAMENTÁRIA BALANÇO ORÇAMENTÁRIO

### ORÇAMENTOS FISCAIS E DA SEGURIDADE SOCIAL

PERÍODO: Janeiro a Abril 2021/BIMESTRE Março - Abril


3 of 3

RREO – ANEXO I (LRF, Art. 52, inciso I, alíneas “a” e “b” do inciso II e § 1º)


RS 1

DESPESAS	DOTACAO INICIAL (d)	DOTAÇÃO ATUALIZADA (e)	DESPESAS EMPENHADAS		SALDO (g) = (e-f)	DESPESAS LIQUIDADAS		SALDO (i) = (e-h)	DESPESAS PAGAS ATÉ O BIMESTRE (j)	INSCRITAS EM RESTOS A PAGAR NÃO PROCESSADOS? (k)
			BIMESTRE	JAN A ABR (f)		BIMESTRE	JAN A ABR (h)			
DESPESAS (EXCETO INTRA-ORÇAMENTÁRIAS) (VIII)	136.181.000,00	136.181.000,00	15.964.038,91	41.925.445,30	94.255.554,70	17.425.394,93	31.708.458,49	104.472.541,51	30.964.140,21	0,00
DESPESAS CORRENTES	108.828.171,00	111.817.671,00	13.131.571,48	38.926.023,32	72.891.647,68	14.592.927,50	28.761.536,51	83.056.134,49	28.107.401,24	0,00
PESSOAL E ENCARGOS SOCIAIS	67.104.608,00	71.779.108,00	8.976.041,27	32.846.796,35	38.932.311,65	11.374.537,73	24.464.510,06	47.314.597,94	24.013.330,72	0,00
JUROS E ENCARGOS DA DÍVIDA	35.600,00	35.600,00	0,00	0,00	35.600,00	0,00	0,00	35.600,00	0,00	0,00
OUTRAS DESPESAS CORRENTES	41.687.963,00	40.002.963,00	4.155.530,21	6.079.226,97	33.923.736,03	3.218.389,77	4.297.026,45	35.705.936,55	4.094.070,52	0,00
DESPESAS DE CAPITAL	26.902.829,00	23.913.329,00	2.832.467,43	2.999.421,98	20.913.907,02	2.832.467,43	2.946.921,98	20.966.407,02	2.856.738,97	0,00
INVESTIMENTOS	23.892.517,00	19.733.017,00	2.589.987,28	2.654.877,28	17.078.139,72	2.589.987,28	2.602.377,28	17.130.639,72	2.512.194,27	0,00
INVERSÕES FINANCEIRAS	0,00	0,00	0,00	0,00	0,00	0,00	0,00	0,00	0,00	0,00
AMORTIZAÇÃO DA DÍVIDA	3.010.312,00	4.180.312,00	242.480,15	344.544,70	3.835.767,30	242.480,15	344.544,70	3.835.767,30	344.544,70	0,00
RESERVA DE CONTINGÊNCIA	450.000,00	450.000,00	0,00	0,00	450.000,00	0,00	0,00	450.000,00	0,00	0,00
DESPESAS (INTRA-ORÇAMENTÁRIAS) (IX)	0,00	0,00	0,00	0,00	0,00	0,00	0,00	0,00	0,00	0,00
SUBTOTAL DAS DESPESAS (X) = (VIII + IX)	136.181.000,00	136.181.000,00	15.964.038,91	41.925.445,30	94.255.554,70	17.425.394,93	31.708.458,49	104.472.541,51	30.964.140,21	0,00
AMORTIZAÇÃO DA DÍV. / REFINANCIAMENTO (XI)	0,00	0,00	0,00	0,00	0,00	0,00	0,00	0,00	0,00	0,00
Amortização da Dívida Interna	0,00	0,00	0,00	0,00	0,00	0,00	0,00	0,00	0,00	0,00
Dívida Mobiliária	0,00	0,00	0,00	0,00	0,00	0,00	0,00	0,00	0,00	0,00
Dívida Contratual	0,00	0,00	0,00	0,00	0,00	0,00	0,00	0,00	0,00	0,00
Amortização da Dívida Externa	0,00	0,00	0,00	0,00	0,00	0,00	0,00	0,00	0,00	0,00
Dívida Mobiliária	0,00	0,00	0,00	0,00	0,00	0,00	0,00	0,00	0,00	0,00
Dívida Contratual	0,00	0,00	0,00	0,00	0,00	0,00	0,00	0,00	0,00	0,00
TOTAL DAS DESPESAS (XII) = (X + XI)	136.181.000,00	136.181.000,00	15.964.038,91	41.925.445,30	94.255.554,70	17.425.394,93	31.708.458,49	104.472.541,51	30.964.140,21	0,00
SUPERÁVIT (XIII)							4.660.284,28		5.404.602,56	
TOTAL COM SUPERÁVIT (XIV) = (XII + XIII)	136.181.000,00	136.181.000,00	15.964.038,91	41.925.445,30		17.425.394,93	36.368.742,77		36.368.742,77	0,00
RESERVA DO RPPS	0,00	0,00			0,00			0,00		

  
RAIMUNDO ALVES CARVALHO  
001.769.258-05  
PREFEITO MUNICIPAL

  
JOHN LENNON DIAS ARAUJO  
CONTADOR CRC-MA 013534/O

  
ROMULO CARVALHO ALVES  
011.544.833-04  
Secretário de Administração e Finanças

  
IZABELA MAR DOVAL  
969.058.422-49  
CONTROLADORA

**Prefeitura Municipal de Presidente Dutra**  
**RELATÓRIO RESUMIDO DA EXECUÇÃO ORÇAMENTÁRIA**  
**DEMONSTRATIVO DA EXECUÇÃO DAS DESPESAS POR FUNÇÃO E SUBFUNÇÃO**  
**ORÇAMENTOS FISCAIS E DA SEGURIDADE SOCIAL**  
**PERÍODO: Janeiro a Abril 2021/BIMESTRE Março - Abril**

RREO – Anexo 2 (LRF, Art. 52, inciso II, alínea “c”)

R\$ 1

FUNÇÃO/SUBFUNÇÃO	DOTAÇÃO INICIAL	DOTAÇÃO ATUALIZADA (a)	DESPESAS EMPENHADAS			SALDO (c) = (a-b)	DESPESAS LIQUIDADAS			SALDO (e) = (a-d)	INSCRITAS EM RESTOS A PAGAR NÃO PROCESSADOS (f)
			BIMESTRE	JAN A ABR (b)	% (b/total b)		BIMESTRE	JAN A ABR (d)	% (d/total d)		
<b>DESPESAS (EXCETO INTRA-ORÇAMENTÁRIAS) (I)</b>	136.181.000,00	136.181.000,00	15.964.038,91	41.925.445,30	100,00	94.255.554,70	17.425.394,93	31.708.458,49	100,00	104.472.541,51	0,00
Legislativa	3.930.589,00	3.930.589,00	36.463,00	2.020.593,79	4,82	1.909.995,21	243.341,12	579.084,28	1,83	3.351.504,72	0,00
Ação Legislativa	3.930.589,00	3.930.589,00	36.463,00	2.020.593,79	4,82	1.909.995,21	243.341,12	579.084,28	1,83	3.351.504,72	0,00
Essencial à Justiça	511.931,00	511.931,00	11.530,22	31.680,98	0,08	480.250,02	20.738,90	31.680,98	0,10	480.250,02	0,00
Defesa da Ordem Jurídica	511.931,00	511.931,00	11.530,22	31.680,98	0,08	480.250,02	20.738,90	31.680,98	0,10	480.250,02	0,00
Administração	20.823.415,00	26.993.664,60	2.594.063,56	10.246.406,59	24,44	16.747.258,01	2.695.358,82	7.545.886,29	23,80	19.447.778,31	0,00
Administração Geral	17.512.652,00	23.952.901,60	2.594.063,56	10.229.395,63	24,40	13.723.505,97	2.689.241,17	7.536.858,93	23,77	16.416.042,67	0,00
Administração Financeira	898.724,00	868.724,00	0,00	17.010,96	0,04	851.713,04	6.117,65	9.027,36	0,03	859.696,64	0,00
Controle Interno	754.000,00	754.000,00	0,00	0,00	0,00	754.000,00	0,00	0,00	0,00	754.000,00	0,00
Formação de Recursos Humanos	36.600,00	36.600,00	0,00	0,00	0,00	36.600,00	0,00	0,00	0,00	36.600,00	0,00
Comunicação Social	1.621.439,00	1.381.439,00	0,00	0,00	0,00	1.381.439,00	0,00	0,00	0,00	1.381.439,00	0,00
Segurança Pública	701.390,00	781.390,00	22.964,99	222.964,99	0,53	558.425,01	114.852,39	222.964,99	0,70	558.425,01	0,00
Defesa Terrestre	701.390,00	781.390,00	22.964,99	222.964,99	0,53	558.425,01	114.852,39	222.964,99	0,70	558.425,01	0,00
Assistência Social	6.925.894,00	6.535.394,00	279.993,94	1.328.647,35	3,17	5.206.746,65	396.718,22	573.864,95	1,81	5.961.529,05	0,00
Administração Geral	2.558.400,00	2.558.400,00	237.606,79	1.126.474,20	2,69	1.431.925,80	330.745,61	476.812,13	1,50	2.081.587,87	0,00
Assistência ao Idoso	78.500,00	28.500,00	0,00	0,00	0,00	28.500,00	0,00	0,00	0,00	28.500,00	0,00
Assistência ao Portador de Deficiência	8.500,00	8.500,00	0,00	0,00	0,00	8.500,00	0,00	0,00	0,00	8.500,00	0,00
Assistência à Criança e ao Adolescente	2.320.000,00	2.479.500,00	2.220,00	162.006,00	0,39	2.317.494,00	36.265,46	67.345,67	0,21	2.412.154,33	0,00
Assistência Comunitária	1.960.494,00	1.460.494,00	40.167,15	40.167,15	0,10	1.420.326,85	29.707,15	29.707,15	0,09	1.430.786,85	0,00
Saúde	44.836.710,00	40.411.460,40	4.676.804,99	10.578.662,69	25,23	29.832.797,71	5.209.931,68	6.684.449,59	21,08	33.727.010,81	0,00
Administração Geral	6.332.800,00	6.143.800,00	1.025.765,47	1.894.617,57	4,52	4.249.182,43	1.386.793,63	1.604.578,00	5,06	4.539.222,00	0,00
Atenção Básica	21.260.400,00	21.054.400,00	1.778.273,24	5.152.400,35	12,29	15.901.999,65	1.847.999,45	2.571.880,70	8,11	18.482.519,30	0,00
Assistência Hospitalar e Ambulatorial	16.542.210,00	12.511.960,40	1.779.169,41	2.935.569,47	7,00	9.576.390,93	1.774.131,18	2.234.147,24	7,05	10.277.813,16	0,00
Vigilância Sanitária	26.600,00	26.600,00	0,00	0,00	0,00	26.600,00	0,00	0,00	0,00	26.600,00	0,00
Vigilância Epidemiológica	674.700,00	674.700,00	93.596,87	596.075,30	1,42	78.624,70	201.007,42	273.843,65	0,86	400.856,35	0,00
Trabalho	604.559,00	258.559,00	0,00	0,00	0,00	258.559,00	0,00	0,00	0,00	258.559,00	0,00
Administração Geral	404.559,00	214.559,00	0,00	0,00	0,00	214.559,00	0,00	0,00	0,00	214.559,00	0,00
Fomento ao Trabalho	200.000,00	44.000,00	0,00	0,00	0,00	44.000,00	0,00	0,00	0,00	44.000,00	0,00
Educação	42.400.670,00	41.425.670,00	5.158.376,58	13.177.716,53	31,43	28.247.953,47	5.466.280,04	12.136.547,69	38,28	29.289.122,31	0,00
Administração Geral	1.837.000,00	1.587.000,00	246.283,16	459.943,16	1,10	1.127.056,84	231.083,33	266.693,33	0,84	1.320.306,67	0,00
Formação de Recursos Humanos	184.500,00	184.500,00	0,00	0,00	0,00	184.500,00	0,00	0,00	0,00	184.500,00	0,00
Alimentação e Nutrição	1.029.600,00	1.029.600,00	0,00	0,00	0,00	1.029.600,00	0,00	0,00	0,00	1.029.600,00	0,00
Ensino Fundamental	39.038.070,00	38.513.070,00	4.912.093,42	12.717.773,37	30,33	25.795.296,63	5.235.196,71	11.869.854,36	37,43	26.643.215,64	0,00
Ensino Médio	5.000,00	5.000,00	0,00	0,00	0,00	5.000,00	0,00	0,00	0,00	5.000,00	0,00
Educação Infantil	300.000,00	100.000,00	0,00	0,00	0,00	100.000,00	0,00	0,00	0,00	100.000,00	0,00
Educação Especial	6.500,00	6.500,00	0,00	0,00	0,00	6.500,00	0,00	0,00	0,00	6.500,00	0,00

**Prefeitura Municipal de Presidente Dutra**  
**RELATÓRIO RESUMIDO DA EXECUÇÃO ORÇAMENTÁRIA**  
**DEMONSTRATIVO DA EXECUÇÃO DAS DESPESAS POR FUNÇÃO E SUBFUNÇÃO**  
**ORÇAMENTOS FISCAIS E DA SEGURIDADE SOCIAL**  
**PERÍODO: Janeiro a Abril 2021/BIMESTRE Março - Abril**

RREO – Anexo 2 (LRF, Art. 52, inciso II, alínea “c”)

R\$ 1

FUNÇÃO/SUBFUNÇÃO	DOTAÇÃO INICIAL	DOTAÇÃO ATUALIZADA (a)	DESPESAS EMPENHADAS			SALDO (c) = (a-b)	DESPESAS LIQUIDADAS			SALDO (e) = (a-d)	INSCRITAS EM RESTOS A PAGAR NÃO PROCESSADOS (f)
			BIMESTRE	JAN A ABR (b)	% (b/total b)		BIMESTRE	JAN A ABR (d)	% (d/total d)		
<b>Cultura</b>	1.370.600,00	1.370.600,00	0,00	0,00	0,00	1.370.600,00	0,00	0,00	0,00	1.370.600,00	0,00
Administração Geral	450.500,00	450.500,00	0,00	0,00	0,00	450.500,00	0,00	0,00	0,00	450.500,00	0,00
Patrimônio Histórico, Artístico e Arqueológico	135.100,00	135.100,00	0,00	0,00	0,00	135.100,00	0,00	0,00	0,00	135.100,00	0,00
Difusão Cultural	785.000,00	785.000,00	0,00	0,00	0,00	785.000,00	0,00	0,00	0,00	785.000,00	0,00
<b>Direitos da Cidadania</b>	831.034,00	827.534,00	6.456,22	6.456,22	0,02	821.077,78	6.456,22	6.456,22	0,02	821.077,78	0,00
Administração Geral	53.500,00	53.500,00	0,00	0,00	0,00	53.500,00	0,00	0,00	0,00	53.500,00	0,00
Assistência à Criança e ao Adolescente	397.000,00	393.500,00	0,00	0,00	0,00	393.500,00	0,00	0,00	0,00	393.500,00	0,00
Assistência Comunitária	35.000,00	35.000,00	0,00	0,00	0,00	35.000,00	0,00	0,00	0,00	35.000,00	0,00
Direitos Individuais, Coletivos e Difusos	345.534,00	345.534,00	6.456,22	6.456,22	0,02	339.077,78	6.456,22	6.456,22	0,02	339.077,78	0,00
<b>Urbanismo</b>	2.209.688,00	5.009.688,00	2.842.512,41	3.172.944,92	7,57	1.836.743,08	2.929.668,16	3.037.498,89	9,58	1.972.189,11	0,00
Administração Geral	854.038,00	1.234.038,00	167.535,79	323.978,30	0,77	910.059,70	246.991,54	255.332,27	0,81	978.705,73	0,00
Infra-Estrutura Urbana	200.000,00	20.000,00	0,00	0,00	0,00	20.000,00	0,00	0,00	0,00	20.000,00	0,00
Serviços Urbanos	1.155.650,00	3.755.650,00	2.674.976,62	2.848.966,62	6,80	906.683,38	2.682.676,62	2.782.166,62	8,77	973.483,38	0,00
<b>Habitação</b>	1.335.000,00	135.000,00	0,00	0,00	0,00	135.000,00	0,00	0,00	0,00	135.000,00	0,00
Administração Geral	735.000,00	85.000,00	0,00	0,00	0,00	85.000,00	0,00	0,00	0,00	85.000,00	0,00
Habitação Urbana	600.000,00	50.000,00	0,00	0,00	0,00	50.000,00	0,00	0,00	0,00	50.000,00	0,00
<b>Saneamento</b>	2.672.710,00	1.722.710,00	0,00	0,00	0,00	1.722.710,00	0,00	0,00	0,00	1.722.710,00	0,00
Saneamento Básico Rural	730.000,00	230.000,00	0,00	0,00	0,00	230.000,00	0,00	0,00	0,00	230.000,00	0,00
Saneamento Básico Urbano	1.587.710,00	1.137.710,00	0,00	0,00	0,00	1.137.710,00	0,00	0,00	0,00	1.137.710,00	0,00
Preservação e Conservação Ambiental	355.000,00	355.000,00	0,00	0,00	0,00	355.000,00	0,00	0,00	0,00	355.000,00	0,00
<b>Agricultura</b>	1.750.710,00	1.250.710,00	0,00	52.013,76	0,12	1.198.696,24	7.176,38	14.831,46	0,05	1.235.878,54	0,00
Administração Geral	732.810,00	732.810,00	0,00	52.013,76	0,12	680.796,24	7.176,38	14.831,46	0,05	717.978,54	0,00
Abastecimento	345.000,00	95.000,00	0,00	0,00	0,00	95.000,00	0,00	0,00	0,00	95.000,00	0,00
Irrigação	380.000,00	130.000,00	0,00	0,00	0,00	130.000,00	0,00	0,00	0,00	130.000,00	0,00
Promoção da Produção Agropecuária	292.900,00	292.900,00	0,00	0,00	0,00	292.900,00	0,00	0,00	0,00	292.900,00	0,00
<b>Energia</b>	2.008.700,00	2.008.700,00	134.840,53	887.325,01	2,12	1.121.374,99	134.840,53	675.160,68	2,13	1.333.539,32	0,00
Energia Elétrica	2.008.700,00	2.008.700,00	134.840,53	887.325,01	2,12	1.121.374,99	134.840,53	675.160,68	2,13	1.333.539,32	0,00
<b>Transporte</b>	710.000,00	950.000,00	200.032,47	200.032,47	0,48	749.967,53	200.032,47	200.032,47	0,63	749.967,53	0,00
Transporte Rodoviário	710.000,00	950.000,00	200.032,47	200.032,47	0,48	749.967,53	200.032,47	200.032,47	0,63	749.967,53	0,00
<b>Desporto e Lazer</b>	2.107.400,00	1.607.400,00	0,00	0,00	0,00	1.607.400,00	0,00	0,00	0,00	1.607.400,00	0,00
Administração Geral	562.400,00	562.400,00	0,00	0,00	0,00	562.400,00	0,00	0,00	0,00	562.400,00	0,00
Desporto Comunitário	1.315.000,00	815.000,00	0,00	0,00	0,00	815.000,00	0,00	0,00	0,00	815.000,00	0,00
Lazer	230.000,00	230.000,00	0,00	0,00	0,00	230.000,00	0,00	0,00	0,00	230.000,00	0,00
<b>Reserva de Contingência</b>	450.000,00	450.000,00	0,00	0,00	0,00	450.000,00	0,00	0,00	0,00	450.000,00	0,00
Reserva de Contingência	450.000,00	450.000,00	0,00	0,00	0,00	450.000,00	0,00	0,00	0,00	450.000,00	0,00
<b>DESPESAS (INTRA-ORÇAMENTÁRIAS) (II)</b>	0,00	0,00	0,00	0,00	0,00	0,00	0,00	0,00	0,00	0,00	0,00
<b>TOTAL (III) = (I + II)</b>	136.181.000,00	136.181.000,00	15.964.038,91	41.925.445,30	100,00	94.255.554,70	17.425.394,93	31.708.458,49	100,00	104.472.541,51	0,00

**Prefeitura Municipal de Presidente Dutra**  
**RELATÓRIO RESUMIDO DA EXECUÇÃO ORÇAMENTÁRIA**  
**DEMONSTRATIVO DA EXECUÇÃO DAS DESPESAS POR FUNÇÃO E SUBFUNÇÃO**  
**ORÇAMENTOS FISCAIS E DA SEGURIDADE SOCIAL**  
**PERÍODO: Janeiro a Abril 2021/BIMESTRE Março - Abril**

RREO – Anexo 2 (LRF, Art. 52, inciso II, alínea “c”)

RS 1

FUNÇÃO/SUBFUNÇÃO	DOTAÇÃO INICIAL	DOTAÇÃO ATUALIZADA (a)	DESPESAS EMPENHADAS			SALDO (c) = (a-b)	DESPESAS LIQUIDADAS			SALDO (e) = (a-d)	INSCRITAS EM RESTOS A PAGAR NÃO PROCESSADOS (f)
			BIMESTRE	JAN A ABR (b)	% (b/total b)		BIMESTRE	JAN A ABR (d)	% (d/total d)		

Nota: Durante o exercício, somente as despesas liquidadas são consideradas executadas. No encerramento do exercício, as despesas não liquidadas inscritas em restos a pagar processados são também consideradas executadas.

Dessa forma, para maior transparência, as despesas executadas estão segregadas em:

. a) Despesas liquidadas, consideradas aquelas em que houve a entrega do material ou serviço, nos termos do art. 63 da Lei 4.320/64;

. b) Despesas empenhadas mas não liquidadas, inscritas em Restos a Pagar processados, consideradas liquidadas no encerramento do exercício, por força do art.35, inciso II da Lei 4.320/64.




RAIMUNDO ALVES CARVALHO  
001.769.258-05  
PREFEITO MUNICIPAL



JOHN LENNON DIAS ARAUJO  
CONTADOR CRC-MA 013534/O



IZABELA MAR DOVAL  
969.058.422-49  
CONTROLADORA



ROMULO CARVALHO ALVES  
011.544.833-04  
Secretário de Administração e Finanças

**Prefeitura Municipal de Presidente Dutra**  
**RELATÓRIO RESUMIDO DA EXECUÇÃO ORÇAMENTÁRIA**  
**DEMONSTRATIVO DA RECEITA CORRENTE LÍQUIDA**  
**ORÇAMENTO FISCAL E DA SEGURIDADE SOCIAL**  
**MAI/2020 A ABR/2021**

RREO – ANEXO 3 (LRF, Art. 53, inciso I)

R\$ 1

ESPECIFICAÇÃO	EVOLUÇÃO DA RECEITA REALIZADA NOS ÚLTIMOS 12 MESES												TOTAL (ÚLTIMOS 12 MESES)	PREVISÃO ATUALIZADA
	MAI/2020	JUN/2020	JUL/2020	AGO/2020	SET/2020	OUT/2020	NOV/2020	DEZ/2020	JAN/2021	FEV/2021	MAR/2021	ABR/2021		
RECEITAS CORRENTES (I)	6.791.116,07	9.315.140,49	11.127.852,28	9.806.277,21	8.451.883,12	9.237.301,51	8.254.238,92	10.814.755,70	9.350.557,54	9.521.629,82	8.259.062,58	7.949.448,89	108.879.264,13	135.817.290,00
Impostos, Taxas e Contribuições de Melhoria	586.314,29	554.603,99	717.117,52	665.199,01	634.878,89	449.689,41	1.015.091,92	1.050.431,63	160.482,92	357.130,50	795.921,49	518.508,08	7.505.369,65	11.701.400,00
IPTU	38.540,64	6.860,37	16.570,36	34.807,43	12.369,39	9.833,83	14.100,18	6.193,15	4.787,51	20.522,28	50.493,46	23.159,12	238.237,72	2.010.100,00
ISS	276.698,34	285.941,99	297.829,72	360.764,15	379.538,56	352.327,32	485.164,10	414.824,92	93.587,55	257.779,58	353.775,59	231.268,56	3.789.500,38	3.787.900,00
ITBI	300,00	25.243,93	68.806,80	4.881,72	5.980,00	32.755,01	20.240,00	25.893,35	18.122,13	18.791,03	36.283,97	22.112,83	279.410,77	1.378.800,00
IRRF	267.888,69	230.315,55	327.324,05	258.049,12	233.573,73	52.644,93	494.142,30	602.077,21	38.999,13	22.508,88	330.201,41	226.129,32	3.083.854,32	4.156.700,00
Outros Impostos, Taxas e Contribuições de Melhoria	2.886,62	6.242,15	6.586,59	6.696,59	3.417,21	2.128,32	1.445,34	1.443,00	4.986,60	37.528,73	25.167,06	15.838,25	114.366,46	367.900,00
Contribuições	201.530,47	213.254,54	231.048,29	235.146,92	240.958,15	270.905,90	269.800,05	271.046,88	310.818,71	265.044,56	233.337,54	255.141,69	2.998.033,70	1.226.700,00
Receita Patrimonial	2.077,40	52.490,49	26.538,42	12.548,37	24.606,48	1.972,89	2.156,69	16.621,50	1.188,22	3.020,13	7.490,15	8.517,37	159.228,11	1.463.500,00
Rendimentos de Aplicação Financeira	1.308,39	1.526,93	1.360,91	888,47	323,98	722,89	781,69	1.078,58	1.188,22	1.088,01	3.490,15	6.440,62	20.198,84	645.300,00
Outras Receitas Patrimoniais	769,01	50.963,56	25.177,51	11.659,90	24.282,50	1.250,00	1.375,00	15.542,92	0,00	1.932,12	4.000,00	2.076,75	139.029,27	818.200,00
Receita Agropecuária	0,00	0,00	0,00	0,00	0,00	0,00	0,00	0,00	0,00	0,00	0,00	0,00	0,00	0,00
Receita Industrial	0,00	0,00	0,00	0,00	0,00	0,00	0,00	0,00	0,00	0,00	0,00	0,00	0,00	0,00
Receita de Serviços	29.672,47	22.335,68	23.195,65	29.466,83	26.891,70	1.622.730,20	34.012,10	29.222,64	0,00	0,00	0,00	0,00	1.817.527,27	102.900,00
Transferências Correntes	5.958.106,79	8.462.784,06	10.114.659,49	8.852.554,56	7.510.554,88	6.888.522,16	6.905.966,62	9.427.310,89	8.877.080,68	8.893.825,83	7.219.055,56	7.166.556,86	96.276.978,38	120.972.010,00
Cota Parte do FPM	1.905.000,56	1.550.772,64	2.673.373,42	1.698.191,22	1.367.907,99	1.840.651,98	2.439.644,80	3.637.698,81	2.650.972,20	3.474.752,41	2.329.053,54	2.434.848,99	28.002.868,56	37.310.300,00
Cota Parte do ICMS	412.237,06	437.074,78	518.382,43	662.710,65	593.223,32	664.326,64	631.987,61	664.304,16	823.151,92	621.742,20	634.071,97	629.954,08	7.293.166,82	8.333.500,00
Cota Parte do IPVA	59.018,38	134.535,44	192.807,58	114.831,61	84.386,23	128.176,72	86.249,98	90.338,00	115.804,68	254.035,04	402.893,78	218.921,02	1.881.998,46	3.472.300,00
Cota Parte do ITR	29,57	27,96	855,95	492,51	1.749,98	13.914,75	609,99	416,28	217,18	399,22	1.242,95	360,02	20.316,36	6.100,00
Transferências da LC 87/1996	0,00	0,00	0,00	0,00	0,00	0,00	0,00	68.694,61	0,00	0,00	0,00	0,00	68.694,61	142.400,00
Transferências da LC 61/1989	712,13	3.506,29	4.924,53	5.695,31	6.689,81	6.831,52	9.217,27	6.864,90	7.898,31	6.460,82	7.671,74	11.266,28	77.738,91	983.300,00
Transferências do FUNDEB	1.970.159,59	1.891.704,35	1.984.731,87	2.122.702,57	1.947.755,91	2.179.370,35	2.097.867,65	2.163.040,57	4.067.178,83	3.128.535,42	2.335.563,31	2.440.501,95	28.329.112,37	32.227.200,00
Outras Transferências Correntes	1.610.949,50	4.445.162,60	4.739.583,71	4.247.930,69	3.508.841,64	2.055.250,20	1.640.389,32	2.795.953,56	1.211.857,56	1.407.900,72	1.508.558,27	1.430.704,52	30.603.082,29	38.496.910,00
Outras Receitas Correntes	13.414,65	9.671,73	15.292,91	11.361,52	13.993,02	3.480,95	27.211,54	20.122,16	987,01	2.608,80	3.257,84	724,89	122.127,02	350.780,00
DEDUÇÕES (II)	475.399,46	425.183,33	461.463,43	496.410,40	410.765,16	530.780,25	633.541,83	663.791,03	719.608,80	871.477,88	674.986,75	659.070,01	7.022.478,33	9.836.980,00
Contribuição do Servidor para o Plano de Previdência	0,00	0,00	0,00	0,00	0,00	0,00	0,00	0,00	0,00	0,00	0,00	0,00	0,00	0,00
Compensação Financeira entre Regimes de Previdência	0,00	0,00	0,00	0,00	0,00	0,00	0,00	0,00	0,00	0,00	0,00	0,00	0,00	0,00
Dedução de Receita para Formação do Fundeb	475.399,46	425.183,33	461.463,43	496.410,40	410.765,16	530.780,25	633.541,83	663.791,03	719.608,80	871.477,88	674.986,75	659.070,01	7.022.478,33	9.836.980,00
RECEITA CORRENTE LÍQUIDA (I)-(II)	6.315.716,61	8.889.957,16	10.666.388,85	9.309.866,81	8.041.117,96	8.706.521,26	7.620.697,09	10.150.964,67	8.630.948,74	8.650.151,94	7.584.075,83	7.290.378,88	101.856.785,80	125.980.310,00
( - ) Transferências obrigatórias da União relativas às emendas individuais (art. 166-A, § 1º, da CF) (IV)	0,00	0,00	0,00	0,00	0,00	0,00	0,00	0,00	0,00	0,00	0,00	0,00	0,00	0,00
RECEITA CORRENTE LÍQUIDA AJUSTADA PARA CÁLCULO DOS LIMITES DE ENDIVIDAMENTO (V) = (III - IV)	6.315.716,61	8.889.957,16	10.666.388,85	9.309.866,81	8.041.117,96	8.706.521,26	7.620.697,09	10.150.964,67	8.630.948,74	8.650.151,94	7.584.075,83	7.290.378,88	101.856.785,80	125.980.310,00
( - ) Transferências obrigatórias da União relativas às emendas de bancada (art. 166, § 16, da CF) (VI)	0,00	0,00	0,00	0,00	0,00	0,00	0,00	0,00	0,00	0,00	0,00	0,00	0,00	0,00
RECEITA CORRENTE LÍQUIDA AJUSTADA PARA CÁLCULO DOS LIMITES DA DESPESA COM PESSOAL (VII) = (V - VI)	6.315.716,61	8.889.957,16	10.666.388,85	9.309.866,81	8.041.117,96	8.706.521,26	7.620.697,09	10.150.964,67	8.630.948,74	8.650.151,94	7.584.075,83	7.290.378,88	101.856.785,80	125.980.310,00

**Prefeitura Municipal de Presidente Dutra**  
**RELATÓRIO RESUMIDO DA EXECUÇÃO ORÇAMENTÁRIA**  
**DEMONSTRATIVO DA RECEITA CORRENTE LÍQUIDA**  
**ORÇAMENTO FISCAL E DA SEGURIDADE SOCIAL**  
**MAI/2020 A ABR/2021**

RREO – ANEXO 3 (LRF, Art. 53, inciso I)

RS\$ 1

ESPECIFICAÇÃO	EVOLUÇÃO DA RECEITA REALIZADA NOS ÚLTIMOS 12 MESES												TOTAL (ÚLTIMOS 12 MESES)	PREVISÃO ATUALIZADA
	MAI/2020	JUN/2020	JUL/2020	AGO/2020	SET/2020	OUT/2020	NOV/2020	DEZ/2020	JAN/2021	FEV/2021	MAR/2021	ABR/2021		



RAIMUNDO ALVES CARVALHO  
001.769.258-05  
PREFEITO MUNICIPAL



JOHN LENNON DIAS ARAUJO  
CONTADOR CRC-MA 013534/O



ROMULO CARVALHO ALVES  
011.544.833-04  
Secretário de Administração e Finanças



IZABELA MAR DOVAL  
969.058.422-49  
CONTROLADORA



**RELATÓRIO RESUMIDO DA EXECUÇÃO ORÇAMENTÁRIA**  
**DEMONSTRATIVOS DAS RECEITAS E DESPESAS PREVIDENCIÁRIAS**  
**DO REGIME PRÓPRIO DOS SERVIDORES PÚBLICOS**  
**PERÍODO: Janeiro a Abril 2021/BIMESTRE Março - Abril**

1 of 4

RREO – ANEXO 4 (LRF, art. 53, inciso II)

RS 1

FUNDO EM CAPITALIZAÇÃO (PLANO PREVIDENCIÁRIO)		
RECEITAS PREVIDENCIÁRIAS - RPPS (FUNDO EM CAPITALIZAÇÃO)	PREVISÃO ATUALIZADA (a)	RECEITAS REALIZADAS ATÉ O BIMESTRE (b)
RECEITAS CORRENTES (I)	0,00	0,00
Receita de Contribuições dos Segurados	0,00	0,00
Ativo	0,00	0,00
Inativo	0,00	0,00
Pensionista	0,00	0,00
Receita de Contribuições Patronais	0,00	0,00
Ativo	0,00	0,00
Inativo	0,00	0,00
Pensionista	0,00	0,00
Receita Patrimonial	0,00	0,00
Receitas Imobiliárias	0,00	0,00
Receitas de Valores Mobiliários	0,00	0,00
Outras Receitas Patrimoniais	0,00	0,00
Receita de Serviços	0,00	0,00
Outras Receitas Correntes	0,00	0,00
Compensação Previdenciária entre os Regimes	0,00	0,00
Aportes Periódicos para Amortização de Déficit Atuarial do RPPS (II)	0,00	0,00
Demais Receitas Correntes	0,00	0,00
RECEITAS DE CAPITAL (III)	0,00	0,00
Alienação de Bens, Direitos e Ativos	0,00	0,00
Amortização de Empréstimos	0,00	0,00
Outras Receitas de Capital	0,00	0,00
<b>TOTAL DAS RECEITAS DO FUNDO EM CAPITALIZAÇÃO - (IV) = (I + III - II)</b>	<b>0,00</b>	<b>0,00</b>

DESPESAS PREVIDENCIÁRIAS - RPPS (FUNDO EM CAPITALIZAÇÃO)	DOTAÇÃO ATUALIZADA (c)	DESPESAS EMPENHADAS ATÉ O BIMESTRE (d)	DESPESAS LIQUIDADAS ATÉ O BIMESTRE (e)	DESPESAS PAGAS ATÉ O BIMESTRE (f)	INSCRITAS EM RESTOS A PAGAR NÃO PROCESSADOS NO EXERCÍCIO (g)
Benefícios	0,00	0,00	0,00	0,00	0,00
Aposentadorias	0,00	0,00	0,00	0,00	0,00
Pensões por Morte	0,00	0,00	0,00	0,00	0,00
Outras Despesas Previdenciárias	0,00	0,00	0,00	0,00	0,00
Compensação Previdenciária entre os Regimes	0,00	0,00	0,00	0,00	0,00
Demais Despesas Previdenciárias	0,00	0,00	0,00	0,00	0,00
<b>TOTAL DAS DESPESAS DO FUNDO EM CAPITALIZAÇÃO (V)</b>	<b>0,00</b>	<b>0,00</b>	<b>0,00</b>	<b>0,00</b>	<b>0,00</b>

FONTE: SCPI - Contabilidade [9.25.25.616], PREFEITURA MUNICIPAL DE PRESIDENTE DUTRA

**RELATÓRIO RESUMIDO DA EXECUÇÃO ORÇAMENTÁRIA**  
**DEMONSTRATIVOS DAS RECEITAS E DESPESAS PREVIDENCIÁRIAS**  
 DO REGIME PRÓPRIO DOS SERVIDORES PÚBLICOS  
 PERÍODO: Janeiro a Abril 2021/BIMESTRE Março - Abril

2 of 4

RREO – ANEXO 4 (LRF, art. 53, inciso II)

RS 1

RESULTADO PREVIDENCIÁRIO - FUNDO EM CAPITALIZAÇÃO (VI) = (IV – V) 0,00 0,00 0,00 0,00

RECURSOS RPPS ARRECADADOS EM EXERCÍCIOS ANTERIORES	PREVISÃO ORÇAMENTÁRIA
--	-----------------------

VALOR 0,00

RESERVA ORÇAMENTÁRIA DO RPPS	PREVISÃO ORÇAMENTÁRIA
------------------------------	-----------------------

VALOR 0,00

APORTES DE RECURSOS PARA O FUNDO EM CAPITALIZAÇÃO DO RPPS	APORTES REALIZADOS
---	--------------------

Plano de Amortização - Contribuição Patronal Suplementar	0,00
Plano de Amortização - Aporte Periódico de Valores Predefinidos	0,00
Outros Aportes para o RPPS	0,00
Recursos para Cobertura de Déficit Financeiro	0,00

BENS E DIREITOS DO RPPS (FUNDO EM CAPITALIZAÇÃO)	SALDO ATUAL
--	-------------

Caixa e Equivalentes de Caixa	0,00
Investimentos e Aplicações	0,00
Outros Bens e Direitos	0,00

**FUNDO EM REPARTIÇÃO (PLANO FINANCEIRO)**

RECEITAS PREVIDENCIÁRIAS - RPPS (FUNDO EM REPARTIÇÃO)	PREVISÃO ATUALIZADA (a)	RECEITAS REALIZADAS ATÉ O BIMESTRE (b)
---	-------------------------	--

RECEITAS CORRENTES (VII)	0,00	0,00
Receita de Contribuições dos Segurados	0,00	0,00
Ativo	0,00	0,00
Inativo	0,00	0,00
Pensionista	0,00	0,00
Receita de Contribuições Patronais	0,00	0,00
Ativo	0,00	0,00
Inativo	0,00	0,00
Pensionista	0,00	0,00
Receita Patrimonial	0,00	0,00
Receitas Imobiliárias	0,00	0,00
Receitas de Valores Mobiliários	0,00	0,00
Outras Receitas Patrimoniais	0,00	0,00
Receita de Serviços	0,00	0,00
Outras Receitas Correntes	0,00	0,00
Compensação Previdenciária entre os Regimes	0,00	0,00
Demais Receitas Correntes	0,00	0,00

**RELATÓRIO RESUMIDO DA EXECUÇÃO ORÇAMENTÁRIA**  
**DEMONSTRATIVOS DAS RECEITAS E DESPESAS PREVIDENCIÁRIAS**  
**DO REGIME PRÓPRIO DOS SERVIDORES PÚBLICOS**  
**PERÍODO: Janeiro a Abril 2021/BIMESTRE Março - Abril**

3 of 4

RREO – ANEXO 4 (LRF, art. 53, inciso II)		R\$ 1
RECEITAS DE CAPITAL (VIII)	0,00	0,00
Alienação de Bens, Direitos e Ativos	0,00	0,00
Amortização de Empréstimos	0,00	0,00
Outras Receitas de Capital	0,00	0,00
<b>TOTAL DAS RECEITAS DO FUNDO EM REPARTIÇÃO (IX) = (VII + VIII)</b>	<b>0,00</b>	<b>0,00</b>

DESPESAS PREVIDENCIÁRIAS - RPPS (FUNDO EM REPARTIÇÃO)	DOTAÇÃO ATUALIZADA (c)	DESPESAS EMPENHADAS ATÉ O BIMESTRE (d)	DESPESAS LIQUIDADAS ATÉ O BIMESTRE (e)	DESPESAS PAGAS ATÉ O BIMESTRE (f)	INSCRITAS EM RESTOS A PAGAR NÃO PROCESSADOS NO EXERCÍCIO (g)
Benefícios	0,00	0,00	0,00	0,00	0,00
Aposentadorias	0,00	0,00	0,00	0,00	0,00
Pensões por Morte	0,00	0,00	0,00	0,00	0,00
Outras Despesas Previdenciárias	0,00	0,00	0,00	0,00	0,00
Compensação Previdenciária entre os Regimes	0,00	0,00	0,00	0,00	0,00
Demais Despesas Previdenciárias	0,00	0,00	0,00	0,00	0,00
<b>TOTAL DAS DESPESAS DO FUNDO EM REPARTIÇÃO (X)</b>	<b>0,00</b>	<b>0,00</b>	<b>0,00</b>	<b>0,00</b>	<b>0,00</b>
<b>RESULTADO PREVIDENCIÁRIO - FUNDO EM REPARTIÇÃO (XI) = (IX - X)</b>	<b>0,00</b>	<b>0,00</b>	<b>0,00</b>	<b>0,00</b>	<b>0,00</b>

APORTES DE RECURSOS PARA O FUNDO EM REPARTIÇÃO DO RPPS	APORTES REALIZADOS
--	--------------------

Recursos para Cobertura de Insuficiências Financeiras	0,00
Recursos para Formação de Reserva	0,00

ADMINISTRAÇÃO DO REGIME PRÓPRIO DE PREVIDÊNCIA DOS SERVIDORES - RPPS		
RECEITAS DA ADMINISTRAÇÃO - RPPS	PREVISÃO ATUALIZADA (a)	RECEITAS REALIZADAS ATÉ O BIMESTRE (b)
Receitas Correntes	0,00	0,00
<b>TOTAL DAS RECEITAS DA ADMINISTRAÇÃO RPPS (XII)</b>	<b>0,00</b>	<b>0,00</b>

DESPESAS DA ADMINISTRAÇÃO - RPPS	DOTAÇÃO ATUALIZADA (c)	DESPESAS EMPENHADAS ATÉ O BIMESTRE (d)	DESPESAS LIQUIDADAS ATÉ O BIMESTRE (e)	DESPESAS PAGAS ATÉ O BIMESTRE (f)	INSCRITAS EM RESTOS A PAGAR NÃO PROCESSADOS NO EXERCÍCIO (g)
Despesas Correntes (XIII)	0,00	0,00	0,00	0,00	0,00
Pessoal e Encargos Sociais	0,00	0,00	0,00	0,00	0,00
Demais Despesas Correntes	0,00	0,00	0,00	0,00	0,00
Despesas de Capital (XIV)	0,00	0,00	0,00	0,00	0,00
<b>TOTAL DAS DESPESAS DA ADMINISTRAÇÃO RPPS (XV) = (XIII) + (XIV)</b>	<b>0,00</b>	<b>0,00</b>	<b>0,00</b>	<b>0,00</b>	<b>0,00</b>
<b>RESULTADO DA ADMINISTRAÇÃO RPPS (XVI) = (XII-XV)</b>	<b>0,00</b>	<b>0,00</b>	<b>0,00</b>	<b>0,00</b>	<b>0,00</b>

**RELATÓRIO RESUMIDO DA EXECUÇÃO ORÇAMENTÁRIA**  
**DEMONSTRATIVOS DAS RECEITAS E DESPESAS PREVIDENCIÁRIAS**  
**DO REGIME PRÓPRIO DOS SERVIDORES PÚBLICOS**  
**PERÍODO: Janeiro a Abril 2021/BIMESTRE Março - Abril**

4 of 4


RREO – ANEXO 4 (LRF, art. 53, inciso II)

RS 1


BENEFÍCIOS PREVIDENCIÁRIO MANTIDOS PELO TESOUREO		
RECEITAS PREVIDENCIÁRIAS (BENEFÍCIOS MANTIDOS PELO TESOUREO)	PREVISÃO ATUALIZADA (a)	RECEITAS REALIZADAS ATÉ O BIMESTRE (b)
Contribuições dos Servidores	0,00	0,00
Demais Receitas Previdenciárias	0,00	0,00
<b>TOTAL DAS RECEITAS (BENEFÍCIOS MANTIDOS PELO TESOUREO) (XVII)</b>	<b>0,00</b>	<b>0,00</b>

DESPESAS PREVIDENCIÁRIAS (BENEFÍCIOS MANTIDOS PELO TESOUREO)	DOTAÇÃO ATUALIZADA (c)	DESPESAS EMPENHADAS ATÉ O BIMESTRE (d)	DESPESAS LIQUIDADAS ATÉ O BIMESTRE (e)	DESPESAS PAGAS ATÉ O BIMESTRE (f)	INSCRITAS EM RESTOS A PAGAR NÃO PROCESSADOS NO EXERCÍCIO (g)
Aposentadorias	0,00	0,00	0,00		
Pensões	0,00	0,00	0,00		
Outras Despesas Previdenciárias	0,00	0,00	0,00		
<b>TOTAL DAS DESPESAS (BENEFÍCIOS MANTIDOS PELO TESOUREO) (XVIII)</b>	<b>0,00</b>	<b>0,00</b>	<b>0,00</b>		
<b>RESULTADO DOS BENEFÍCIOS MANTIDOS PELO TESOUREO (XIX) = (XVII - XVIII)</b>	<b>0,00</b>	<b>0,00</b>	<b>0,00</b>		

  
 \_\_\_\_\_  
 RAIMUNDO ALVES CARVALHO  
 001.769.258-05  
 PREFEITO MUNICIPAL

  
 \_\_\_\_\_  
 JOHN LENNON DIAS ARAUJO  
 CONTADOR CRC-MA 013534/O

  
 \_\_\_\_\_  
 ROMULÓ CARVALHO ALVES  
 011.544.833-04  
 Secretário de Administração e Finanças

  
 \_\_\_\_\_  
 IZABELA MAR DOVAL  
 969.058.422-49  
 CONTROLADORA

Nota: Durante o exercício, somente as despesas liquidadas são consideradas executadas. No encerramento do exercício, as despesas não liquidadas inscritas em restos a pagar processados são também consideradas executadas.

Dessa forma, para maior transparência, as despesas executadas estão segregadas em:

. a) Despesas liquidadas, consideradas aquelas em que houve a entrega do material ou serviço, nos termos do art. 63 da Lei 4.320/64;

. b) Despesas empenhadas mas não liquidadas, inscritas em Restos a Pagar processados, consideradas liquidadas no encerramento do exercício, por força do art.35, inciso II da Lei 4.320/64.

**Prefeitura Municipal de Presidente Dutra**  
**RELATÓRIO RESUMIDO DA EXECUÇÃO ORÇAMENTÁRIA**  
**DEMONSTRATIVO DOS RESULTADOS PRIMÁRIO E NOMINAL**  
**ORÇAMENTO FISCAL E DA SEGURIDADE SOCIAL**  
**PERÍODO: Janeiro a Abril 2021/BIMESTRE Março - Abril**

Page 1 of 3

RREO - ANEXO 6 (LRF, art 53, inciso III)

RS 1

RECEITAS PRIMÁRIAS	PREVISÃO ATUALIZADA	RECEITAS REALIZADAS (a)
		Jan a Abr/2021
RECEITAS CORRENTES (I)	125.980.310,00	32.155.555,39
Impostos, Taxas e Contribuições de Melhoria	11.701.400,00	1.832.042,99
IPTU	2.010.100,00	98.962,37
ISS	3.787.900,00	936.411,28
ITBI	1.378.800,00	95.309,96
IRRF	4.156.700,00	617.838,74
Outros Impostos, Taxas e Contribuições de Melhoria	367.900,00	83.520,64
Contribuições	1.226.700,00	1.064.342,50
Receita Patrimonial	1.463.500,00	20.215,87
Aplicações Financeiras (II)	645.300,00	12.207,00
Outras Receitas Patrimoniais	818.200,00	8.008,87
Transferências Correntes	111.135.030,00	29.231.375,49
Cota Parte do FPM	30.063.240,00	8.711.701,81
Cota Parte do ICMS	6.664.400,00	2.167.136,22
Cota Parte do IPVA	2.777.840,00	793.323,61
Cota Parte do ITR	4.880,00	1.775,54
Transferências da LC 87/1996	113.920,00	0,00
Transferências da LC 61/1989	786.640,00	26.637,73
Transferências do FUNDEB	32.227.200,00	11.971.779,51
Outras Transferências Correntes	38.496.910,00	5.559.021,07
Demais Receitas Correntes	453.680,00	7.578,54
Outras Receitas Financeiras (III)	0,00	0,00
Receitas Correntes Restantes	453.680,00	7.578,54
RECEITAS PRIMÁRIAS CORRENTES (IV) = I - II - III	125.335.010,00	32.143.348,39
RECEITAS DE CAPITAL (V)	10.200.690,00	4.213.187,38
Operações de Crédito (VI)	0,00	0,00
Amortização de Empréstimos (VII)	0,00	0,00
Alienação de Bens	0,00	0,00
Receitas de Alienação de Investimentos Temporários (VIII)	0,00	0,00
Receitas de Alienação de Investimentos Permanentes (IX)	0,00	0,00
Outras Alienações de Bens	0,00	0,00
Transferências de Capital	10.200.690,00	4.213.187,38
Convênios	10.200.690,00	4.213.187,38
Outras Transferências de Capital	0,00	0,00
Outras Receitas de Capital	0,00	0,00
Outras Receitas de Capital Não Primárias (X)	0,00	0,00
Outras Receitas de Capital Primárias	0,00	0,00
RECEITAS PRIMÁRIAS DE CAPITAL (XI)=(V-VI-VII-VIII-IX-X)	10.200.690,00	4.213.187,38
RECEITA PRIMÁRIA TOTAL(XII)=(IV+XI)	135.535.700,00	36.356.535,77

**Prefeitura Municipal de Presidente Dutra**  
**RELATÓRIO RESUMIDO DA EXECUÇÃO ORÇAMENTÁRIA**  
**DEMONSTRATIVO DOS RESULTADOS PRIMÁRIO E NOMINAL**  
**ORÇAMENTO FISCAL E DA SEGURIDADE SOCIAL**  
**PERÍODO: Janeiro a Abril 2021/BIMESTRE Março - Abril**

Page 2 of 3

RS 1

RREO - ANEXO 6 (LRF, art 53, inciso III)

DESPESAS PRIMÁRIAS	DOTAÇÃO ATUALIZADA	DESPESAS EMPENHADAS	DESPESAS LIQUIDADAS	DESPESAS PAGAS (a)	RESTOS A PAGAR PROCESSADOS PAGOS (b)	RESTOS A PAGAR NÃO PROCESSADOS	
						LIQUIDADOS	PAGOS (c)
DESPESAS CORRENTES (XIII)	111.817.671,00	38.926.023,32	28.761.536,51	28.107.401,24	0,00	201.792,01	201.792,01
Pessoal e Encargos Sociais	71.779.108,00	32.846.796,35	24.464.510,06	24.013.330,72	0,00	0,00	0,00
Juros e Encargos da Dívida (XIV)	35.600,00	0,00	0,00	0,00	0,00	0,00	0,00
Outras Despesas Correntes	40.002.963,00	6.079.226,97	4.297.026,45	4.094.070,52	0,00	201.792,01	201.792,01
DESPESAS PRIMÁRIAS CORRENTES (XV) = (XIII-XIV)	111.782.071,00	38.926.023,32	28.761.536,51	28.107.401,24	0,00	201.792,01	201.792,01
DESPESAS DE CAPITAL (XVI)	23.913.329,00	2.999.421,98	2.946.921,98	2.856.738,97	0,00	1.134.698,66	1.134.698,66
Investimentos	19.733.017,00	2.654.877,28	2.602.377,28	2.512.194,27	0,00	1.134.698,66	1.134.698,66
Inversões Financeiras	0,00	0,00	0,00	0,00	0,00	0,00	0,00
Concessão de Empréstimos e Financiamentos (XVII)	0,00	0,00	0,00	0,00	0,00	0,00	0,00
Aquisição de Título de Capital já Integralizado(XVIII)	0,00	0,00	0,00	0,00	0,00	0,00	0,00
Aquisição de Título de Crédito(XIX)	0,00	0,00	0,00	0,00	0,00	0,00	0,00
Demais Inversões Financeiras	0,00	0,00	0,00	0,00	0,00	0,00	0,00
Amortização da Dívida (XX)	4.180.312,00	344.544,70	344.544,70	344.544,70	0,00	0,00	0,00
DESPESAS PRIMÁRIAS DE CAPITAL (XXI)=(XVI-XVII-XVIII-XIX-XX)	19.733.017,00	2.654.877,28	2.602.377,28	2.512.194,27	0,00	1.134.698,66	1.134.698,66
RESERVA DE CONTINGÊNCIA (XXII)	450.000,00	0,00	0,00	0,00	0,00	0,00	0,00
DESPESA PRIMÁRIA TOTAL (XXIII)=(XV+XXI+XXII)	131.965.088,00	41.580.900,60	31.363.913,79	30.619.595,51	0,00	1.336.490,67	1.336.490,67
RESULTADO PRIMÁRIO - Acima da Linha (XXIV) = [XIIIa - (XXIIIa + XXIIIb + XXIIIc)]							4.400.449,59

**META FISCAL PARA O RESULTADO PRIMÁRIO**

**VALOR CORRENTE**

Meta fixada no Anexo de Metas Fiscais da LDO para o exercício de referência

0,00

JUROS NOMINAIS	Jan a Abr/2021	
	VALOR INCORRIDO	
JUROS, ENCARGOS E VARIAÇÕES MONETÁRIAS ATIVOS (XXV)		0,00
JUROS, ENCARGOS E VARIAÇÕES MONETÁRIAS PASSIVOS (XXVI)		0,00
RESULTADO NOMINAL - Acima da Linha (XXVII) = XXIV + (XXV - XXVI)		4.400.449,59

**META FISCAL PARA O RESULTADO NOMINAL**

**VALOR CORRENTE**

Meta fixada no Anexo de Metas Fiscais da LDO para o exercício de referência

0,00

**Prefeitura Municipal de Presidente Dutra**  
**RELATÓRIO RESUMIDO DA EXECUÇÃO ORÇAMENTÁRIA**  
**DEMONSTRATIVO DOS RESULTADOS PRIMÁRIO E NOMINAL**  
**ORÇAMENTO FISCAL E DA SEGURIDADE SOCIAL**  
**PERÍODO: Janeiro a Abril 2021/BIMESTRE Março - Abril**

Page 3 of 3


RREO - ANEXO 6 (LRF, art 53, inciso III)

RS 1

ABAIXO DA LINHA		
CÁLCULO DO RESULTADO NOMINAL	SALDO	
	Em 31/Dez/2020 (a)	Jan a Abr/2021 (b)
DÍVIDA CONSOLIDADA (XXVIII)	0,00	0,00
DEDUÇÕES (XXIX)	0,00	0,00
Disponibilidade de Caixa	0,00	0,00
Disponibilidade de Caixa Bruta	0,00	0,00
(-)Restos a Pagar Processados (XXX)	0,00	0,00
Demais Haveres Financeiros	0,00	0,00
DÍVIDA CONSOLIDADA LÍQUIDA (XXXI) = (XXVIII - XXIX)	0,00	0,00
<b>RESULTADO NOMINAL - Abaixo da Linha (XXXII) = (XXXIa - XXXIb)</b>		<b>0,00</b>

AJUSTE METODOLÓGICO	Jan a Abr/2021
VARIAÇÃO DO SALDO RPP = (XXXIII) = (XXXa - XXXb)	0,00
RECEITA DE ALIENAÇÃO DE INVESTIMENTOS PERMANENTESS (IX)	0,00
PASSIVOS RECONHECIDOS NA DC (XXXIV)	0,00
VARIAÇÃO CAMBIAL (XXXV)	0,00
PAGAMENTO DE PRECATÓRIOS INTEGRANTES DA DC (XXXVI)	0,00
AJUSTES RELATIVOS AO RPPS (XXXVII)	0,00
OUTROS AJUSTES (XXXVIII)	0,00
<b>RESULTADO NOMINAL AJUSTADO - Abaixo da Linha (XXXIX) = (XXXII - XXXIII - IX + XXXIV + XXXV - XXXVI + XXXVII + XXXVIII)</b>	<b>0,00</b>
<b>RESULTADO PRIMÁRIO - Abaixo da Linha (XL) = XXXIX - (XXV - XXVI)</b>	<b>0,00</b>

INFORMAÇÕES ADICIONAIS	PREVISÃO ORÇAMENTÁRIA
SALDO DE EXERCÍCIOS ANTERIORES	0,00
Recursos Arrecadados em Exercícios Anteriores - RPPS	0,00
Superávit Financeiro Utilizado para Abertura e Reabertura de Créditos Adicionais	0,00
<b>RESERVA ORÇAMENTÁRIA DO RPPS</b>	<b>0,00</b>



RAIMUNDO ALVES CARVALHO  
001.769.258-05  
PREFEITO MUNICIPAL



JOHN LENNON DIAS ARAUJO  
CONTADOR CRC-MA 013534/0



ROMULO CARVALHO ALVES  
011.544.833-04  
Secretário de Administração e Finanças



IZABELA MAR DOVAL  
969.058.422-49  
CONTROLADORA


**Prefeitura Municipal de Presidente Dutra**  
**RELATÓRIO RESUMIDO DA EXECUÇÃO ORÇAMENTÁRIA**  
**DEMONSTRATIVO DOS RESTOS A PAGAR POR PODER E ORGÃO**  
**ORÇAMENTO FISCAL E DA SEGURIDADE SOCIAL**  
**PERÍODO: Janeiro a Abril 2021/BIMESTRE Março - Abril**

1 of 1

RREO – Anexo 7 (LRF, art. 53, inciso V)

RS 1

PODER / ORGÃO	RESTOS A PAGAR PROCESSADOS E NÃO PROCESSADOS LIQUIDADOS EM EXERCÍCIOS ANTERIORES					RESTOS A PAGAR NÃO PROCESSADOS						Saldo Total L = (e + k)
	Inscritos		Pagos (c)	Cancelados (d)	Saldo e = (a+b) - (c+d)	Inscritos		Liquidados (h)	Pagos (i)	Cancelados (j)	Saldo k = (f+g) - (i+j)	
	Exercícios Anteriores (a)	Em 31 de Dezembro 2020 (b)				Exercícios Anteriores (f)	Em 31 de Dezembro 2020 (g)					
RESTOS A PAGAR (EXCETO INTRA-ORÇAMENTÁRIOS) (I)	0,00	0,00	0,00	0,00	0,00	0,00	1.497.023,91	1.336.490,67	1.336.490,67	0,00	160.533,24	160.533,24
02 PODER EXECUTIVO	0,00	0,00	0,00	0,00	0,00	0,00	1.497.023,91	1.336.490,67	1.336.490,67	0,00	160.533,24	160.533,24
0203 SEC. MUN. DE ADMINISTRAÇÃO E FINANÇAS	0,00	0,00	0,00	0,00	0,00	0,00	7.997,80	1.471,00	1.471,00	0,00	6.526,80	6.526,80
0206 SECRETARIA MUNICIPAL DE SAÚDE	0,00	0,00	0,00	0,00	0,00	0,00	23.806,00	0,00	0,00	0,00	23.806,00	23.806,00
0211 SEC. MUN. DE INFRAESTTR. E SERV. PÚBLICOS	0,00	0,00	0,00	0,00	0,00	0,00	1.411.011,05	1.335.019,67	1.335.019,67	0,00	75.991,38	75.991,38
0224 FUNDO DE MANUTENÇÃO E DESEN. DA EDUCAÇÃO - MDE	0,00	0,00	0,00	0,00	0,00	0,00	54.209,06	0,00	0,00	0,00	54.209,06	54.209,06
RESTOS A PAGAR (INTRA-ORÇAMENTÁRIOS) (II)	0,00	0,00	0,00	0,00	0,00	0,00	0,00	0,00	0,00	0,00	0,00	0,00
02 PODER EXECUTIVO	0,00	0,00	0,00	0,00	0,00	0,00	0,00	0,00	0,00	0,00	0,00	0,00
TOTAL (III) = (I + II)	0,00	0,00	0,00	0,00	0,00	0,00	1.497.023,91	1.336.490,67	1.336.490,67	0,00	160.533,24	160.533,24



RAIMUNDO ALVES CARVALHO  
001.769.258-05  
PREFEITO MUNICIPAL



JOHN LENNON DIAS ARAUJO  
CONTADOR CRC-MA 013534/O



ROMULO CARVALHO ALVES  
011.544.833-04  
Secretário de Administração e Finanças



IZABELA MAR DOVAL  
969.058.422-49  
CONTROLADORA



**Prefeitura Municipal de Presidente Dutra**  
RELATÓRIO RESUMIDO DA EXECUÇÃO ORÇAMENTÁRIA

**DEMONSTRATIVO DAS RECEITAS E DESPESAS COM MANUTENÇÃO E DESENVOLVIMENTO DO ENSINO - MDE - MUNICÍPIOS**  
ORÇAMENTO FISCAL E DA SEGURIDADE SOCIAL

PERÍODO: Janeiro a Abril 2021/BIMESTRE Março - Abril

Page 1 of 5

RREO – Anexo 8 (LDB, Art. 72)

R\$ Milhares

<b>RECEITAS RESULTANTES DE IMPOSTOS (Art. 212 e 212-A da Constituição Federal)</b>		
<b>RECEITA RESULTANTE DE IMPOSTOS</b>	<b>PREVISÃO ATUALIZADA (a)</b>	<b>RECEITAS REALIZADAS JAN A ABR</b>
1- RECEITA DE IMPOSTOS	11.333.500,00	1.748.522,35
1.1- Receita Resultante do Imposto sobre a Propriedade Predial e Territorial Urbana – IPTU	2.010.100,00	98.962,37
1.2- Receita Resultante do Imposto sobre Transmissão Inter Vivos – ITBI	1.378.800,00	95.309,96
1.3- Receita Resultante do Imposto sobre Serviços de Qualquer Natureza – ISS	3.787.900,00	936.411,28
1.4- Receita Resultante do Imposto de Renda Retido na Fonte – IRRF	4.156.700,00	617.838,74
2- RECEITA DE TRANSFERÊNCIAS CONSTITUCIONAIS E LEGAIS	50.105.500,00	14.625.718,35
2.1- Cota-Parte FPM	37.310.300,00	10.889.627,14
2.1.1- Parcela referente à CF, art. 159, I, alínea B	35.110.300,00	10.889.627,14
2.1.2- Parcela referente à CF, art. 159, I, alínea D e E	2.200.000,00	0,00
2.2- Cota-Parte ICMS	8.333.500,00	2.708.920,17
2.3- Cota-Parte IPI-Exportação	983.300,00	33.297,15
2.4- Cota-Parte ITR	6.100,00	2.219,37
2.5- Cota-Parte IPVA	3.472.300,00	991.654,52
2.6- Cota-Parte IOF-Ouro	0,00	0,00
2.7- Compensações Financeiras Provenientes de Impostos e Transferências Constitucionais	0,00	0,00
3- TOTAL DA RECEITA DE IMPOSTOS (1 + 2)	61.439.000,00	16.374.240,70
4 - TOTAL DESTINADO AO FUNDEB - 20% DE ((2.1.1) + (2.2) + (2.3) + (2.4) + (2.5))	9.836.980,00	2.925.143,44
5 - VALOR MÍNIMO A SER APLICADO ALÉM DO VALOR DESTINADO AO FUNDEB - 5% DE ((2.1.1) + (2.2) + (2.3) + (2.4) + (2.5)) + 25% DE ((1.1) + (1.2) + (1.3) + (1.4) + (2.1.2) + (2.6) + (2.7))	5.778.650,00	1.168.416,50

<b>FUNDEB</b>		
<b>RECEITAS RECEBIDAS DO FUNDEB NO EXERCÍCIO</b>	<b>PREVISÃO ATUALIZADA (a)</b>	<b>RECEITAS REALIZADAS JAN A ABR</b>
6 - RECEITAS RECEBIDAS DO FUNDEB	32.227.200,00	11.971.779,51
6.1 - FUNDEB - Impostos e Transferências de Impostos	11.692.200,00	6.595.758,30
6.1.1 - Principal	11.692.200,00	6.595.758,30
6.1.2 - Rendimentos de Aplicação Financeira	0,00	0,00
6.2 - FUNDEB - Complementação da União - VAAF	20.535.000,00	5.376.021,21
6.2.1 - Principal	20.535.000,00	5.376.021,21
6.2.2 - Rendimentos de Aplicação Financeira	0,00	0,00
6.3 - FUNDEB - Complementação da União - VAAT	0,00	0,00
6.3.1 - Principal	0,00	0,00
6.3.2 - Rendimentos de Aplicação Financeira	0,00	0,00
7 - RESULTADO LÍQUIDO DAS TRANSFERÊNCIAS DO FUNDEB (6.1.1 - 4)	1.855.220,00	3.670.614,86

<b>RECURSOS RECEBIDOS EM EXERCÍCIOS ANTERIORES E NÃO UTILIZADOS (SUPERÁVIT)</b>	<b>VALOR</b>
8 - TOTAL DOS RECURSOS DE SUPERÁVIT	62.873,98
8.1 - SUPERÁVIT DO EXERCÍCIO IMEDIATAMENTE ANTERIOR	62.873,98
8.2 - SUPERÁVIT RESIDUAL DE OUTROS EXERCÍCIOS	0,00
9 - TOTAL DOS RECURSOS DO FUNDEB DISPONÍVEIS PARA UTILIZAÇÃO (6 +8)	12.034.653,49

**Prefeitura Municipal de Presidente Dutra**  
RELATÓRIO RESUMIDO DA EXECUÇÃO ORÇAMENTÁRIA

**DEMONSTRATIVO DAS RECEITAS E DESPESAS COM MANUTENÇÃO E DESENVOLVIMENTO DO ENSINO - MDE - MUNICÍPIOS**  
ORÇAMENTO FISCAL E DA SEGURIDADE SOCIAL

PERÍODO: Janeiro a Abril 2021/BIMESTRE Março - Abril

Page 2 of 5

RREO – Anexo 8 (LDB, Art. 72)

R\$ Milhares

DESPESAS COM RECURSOS DO FUNDEB	DOTAÇÃO ATUALIZADA (c)	DESPESAS EMPENHADAS JAN A ABR (d)	DESPESAS LIQUIDADAS JAN A ABR (e)	DESPESAS PAGAS JAN A ABR (f)	INSCRITAS EM RESTOS A PAGAR NÃO PROCESSADOS (g)
10 - PROFISSIONAIS DA EDUCAÇÃO BÁSICA	17.382.320,00	8.457.444,22	8.310.425,21	8.310.424,79	0,00
10.1 - Educação Infantil	0,00	0,00	0,00	0,00	0,00
10.1.1 - Creche	0,00	0,00	0,00	0,00	0,00
10.1.2 - Pré - Escola	0,00	0,00	0,00	0,00	0,00
10.2 - Ensino Fundamental	17.382.320,00	8.457.444,22	8.310.425,21	8.310.424,79	0,00
11. OUTRAS DESPESAS	15.032.380,00	4.253.518,70	3.552.618,70	3.504.038,96	0,00
11.1 - Educação Infantil	0,00	0,00	0,00	0,00	0,00
11.1.1 - Creche	0,00	0,00	0,00	0,00	0,00
11.1.2 - Pré - Escola	0,00	0,00	0,00	0,00	0,00
11.2 - Ensino Fundamental	15.032.380,00	4.253.518,70	3.552.618,70	3.504.038,96	0,00
12. TOTAL DAS DESPESAS COM RECURSOS DO FUNDEB (10 + 11)	32.414.700,00	12.710.962,92	11.863.043,91	11.814.463,75	0,00

INDICADORES DO FUNDEB					
DESPESAS CUSTEADAS COM RECEITA DO FUNDEB RECEBIDA NO EXERCÍCIO	DESPESAS EMPENHADAS JAN A ABR (d)	DESPESAS LIQUIDADAS JAN A ABR (e)	DESPESAS PAGAS JAN A ABR (f)	INSCRITAS EM RESTOS A PAGAR NÃO PROCESSADOS (g)	INSCRITAS EM RESTOS A PAGAR NÃO PROC. (sem disponibilidade de caixa) (h)
13 - Total das Despesas do FUNDEB com Profissionais da Educação Básica	8.457.444,22	8.310.425,21	8.310.424,79	0,00	0,00
14 - Total das Despesas custeadas com FUNDEB - Impostos e Transferências de Impostos	7.410.209,10	6.709.309,10	6.709.308,68	0,00	0,00
15 - Total das Despesas custeadas com FUNDEB - Complementação da União - VAAF	5.300.753,82	5.153.734,81	5.105.155,07	0,00	0,00
16 - Total das Despesas custeadas com FUNDEB - Complementação da União - VAAT	0,00	0,00	0,00	0,00	0,00
17 - Total das Despesas custeadas com FUNDEB - Complementação da União - VAAT aplicadas na Educação Infar	0,00	0,00	0,00	0,00	0,00
18 - Total das Despesas custeadas com FUNDEB - Complementação da União - VAAT aplicadas em Despesa de C:	0,00	0,00	0,00	0,00	0,00

INDICADORES - Art. 212-A, inciso XI e § 3º - Constituição Federal2	VALOR EXIGIDO (i)	VALOR APLICADO (j)	VALOR CONSIDERADO APÓS DEDUÇÕES (k)	% APLICADO (l)
19 - Mínimo de 70% do FUNDEB na Remuneração dos Profissionais da Educação Básica	8.380.245,66	8.310.425,21	8.310.425,21	69,42
20 - Percentual de 50% da Complementação da União ao FUNDEB (VAAT) na Educação Infantil	0,00	0,00	0,00	0,00
21 - Mínimo de 15% da Complementação da União ao FUNDEB - VAAT em Despesa de Capital	0,00	0,00	0,00	0,00

INDICADOR - Art.25, § 3º - Lei nº 14.113, de 2020 - (Máximo de 10% de Superávit)3	VALOR MÁX. PERMIT. (m)	VALOR NÃO APLICADO (n)	VALOR NÃO APLICADO APÓS AJUSTE (o)	% NÃO APLICADO (p)
22 - Total da Receita Recebida e não Aplicada no Exercício	1.197.177,95	108.735,60	108.735,60	0,91

INDICADOR - Art.25, § 3º - Lei nº 14.113, de 2020 (Aplicação do Superávit de Exercício Anterior)	Valor de Superávit Permitido no Exercício Anterior (q)	Valor não Aplicado No Exercício Anterior (r)	Valor de Superávit Aplicado até o 1º Quadrimestre (s)	Valor Aplicado Até o 1º Quadrimestre Que Intregará o Limite Constitucional (t)	Valor Aplicado Após o 1º Quadrimestre (u)	Valor Não Aplicado (v)
23 - Total das Despesas Custeadas com Superávit do FUNDEB	0,00	0,00	0,00	0,00	0,00	0,00
23.1 - Total das Despesas custeadas com FUNDEB - Impostos e Transferências de Impostos			0,00	0,00	0,00	0,00
23.2 - Total das Despesas custeadas com FUNDEB - Complementação da União (VAAF + VAAT)			0,00	0,00	0,00	0,00



**Prefeitura Municipal de Presidente Dutra**  
RELATÓRIO RESUMIDO DA EXECUÇÃO ORÇAMENTÁRIA

**DEMONSTRATIVO DAS RECEITAS E DESPESAS COM MANUTENÇÃO E DESENVOLVIMENTO DO ENSINO - MDE - MUNICÍPIOS**  
ORÇAMENTO FISCAL E DA SEGURIDADE SOCIAL

PERÍODO: Janeiro a Abril 2021/BIMESTRE Março - Abril

Page 4 of 5

RREO – Anexo 8 (LDB, Art. 72)

R\$ Milhares

**OUTRAS INFORMAÇÕES PARA CONTROLE**

RECEITAS ADICIONAIS PARA FINANCIAMENTO DO ENSINO	PREVISÃO ATUALIZADA (a)	RECEITAS REALIZADAS Até o Bimestre (b)
35 - RECEITA DE TRANSFERÊNCIA DO FNDE (INCLUINDO RENDIMENTOS DE APLICAÇÃO FINANCEIRA	2.103.700,00	370.105,42
35.1 - Salário Educação	585.500,00	133.675,69
35.2 - PDDE	40.600,00	0,00
35.3 - PNAE	727.600,00	236.096,00
35.4 - PNATE	118.000,00	0,00
35.5 - Outras Transferências do FNDE	632.000,00	333,73
36 - RECEITAS DE TRANSFERÊNCIAS DE CONVÊNIOS	1.783.300,00	0,00
37 - RECEITA DE ROYALTIES DESTINADOS À EDUCAÇÃO	0,00	0,00
38 - RECEITA DE OPERAÇÕES DE CRÉDITO VINCULADAS À EDUCAÇÃO	0,00	0,00
39 - OUTRAS RECEITAS PARA FINANCIAMENTO DO ENSINO	0,00	0,00
40 - TOTAL DAS RECEITAS ADICIONAIS PARA FINANCIAMENTO DO ENSINO = (35 + 36 + 37 + 38 + 39)	3.887.000,00	370.105,42

DESPESAS CUSTEADAS COM RECEITAS ADICIONAIS PARA FINANCIAMENTO DO ENSINO	DOTAÇÃO ATUALIZADA (c)	DESPESAS EMPENHADAS JAN A ABR (d)	DESPESAS LIQUIDADAS JAN A ABR (e)	DESPESAS PAGAS JAN A ABR (f)	INSCRITAS EM RESTOS A PAGAR NÃO PROCESSADOS (g)
41 - EDUCAÇÃO INFANTIL	0,00	0,00	0,00	0,00	0,00
41.1 - Creche	0,00	0,00	0,00	0,00	0,00
41.2 - Pré - Escola	0,00	0,00	0,00	0,00	0,00
42 - Ensino Fundamental	2.409.400,00	6.810,45	6.810,45	6.810,45	0,00
43 - Ensino Médio	5.000,00	0,00	0,00	0,00	0,00
44 - Ensino Superior	0,00	0,00	0,00	0,00	0,00
45 - Ensino Profissional Não Integrado ao Ensino Regular	0,00	0,00	0,00	0,00	0,00
46 - TOTAL DAS DESPESAS CUSTEADAS COM RECEITAS ADICIONAIS PARA FINANCIAMENTO DO ENSINO (41 + 42 + 43 + 44 + 45)	2.414.400,00	6.810,45	6.810,45	6.810,45	0,00

DESPESAS CUSTEADAS COM RECEITAS ADICIONAIS PARA FINANCIAMENTO DO ENSINO	DOTAÇÃO ATUALIZADA (c)	DESPESAS EMPENHADAS JAN A ABR (d)	DESPESAS LIQUIDADAS JAN A ABR (e)	DESPESAS PAGAS JAN A ABR (f)	INSCRITAS EM RESTOS A PAGAR NÃO PROCESSADOS (g)
47 - TOTAL GERAL DAS DESPESAS COM EDUCAÇÃO (12 + 26 + 46)	40.989.770,00	13.177.716,53	12.136.547,69	12.047.861,20	0,00
47.1 - Despesas Correntes	35.083.800,00	13.133.470,20	12.092.301,36	12.043.721,20	0,00
47.1.1 - Pessoal Ativo	27.632.600,00	12.045.293,42	11.790.424,15	11.741.843,99	0,00
47.1.2 - Pessoal Inativo	0,00	0,00	0,00	0,00	0,00
47.1.3 - Transferências às instituições comunitárias, confessionais ou filantrópicas sem fins lucrativos	0,00	0,00	0,00	0,00	0,00
47.1.4 - Outras Despesas Correntes	7.451.200,00	1.088.176,78	301.877,21	301.877,21	0,00
47.2 - Despesas de Capital	5.905.970,00	44.246,33	44.246,33	4.140,00	0,00
47.2.1 - Transferências às instituições comunitárias, confessionais ou filantrópicas sem fins lucrativos	0,00	0,00	0,00	0,00	0,00
47.2.2 - Outras Despesas de Capital	5.905.970,00	44.246,33	44.246,33	4.140,00	0,00

**Prefeitura Municipal de Presidente Dutra**  
**RELATÓRIO RESUMIDO DA EXECUÇÃO ORÇAMENTÁRIA**

**DEMONSTRATIVO DAS RECEITAS E DESPESAS COM MANUTENÇÃO E DESENVOLVIMENTO DO ENSINO - MDE - MUNICÍPIOS**  
**ORÇAMENTO FISCAL E DA SEGURIDADE SOCIAL**

PERÍODO: Janeiro a Abril 2021/BIMESTRE Março - Abril

Page 5 of 5

RREO – Anexo 8 (LDB, Art. 72)

R\$ Milhares

CONTROLE DA DISPONIBILIDADE FINANCEIRA E CONCILIAÇÃO BANCÁRIA	FUNDEB	SALÁRIO EDUCAÇÃO
48. DISPONIBILIDADE FINANCEIRA EM 31 DE DEZEMBRO DO EXERCÍCIO ANTERIOR	62.873,98	0,00
49. (+) INGRESSO DE RECURSOS ATÉ O BIMESTRE (orçamentário)	11.971.779,51	133.675,69
50. (-) PAGAMENTOS EFETUADOS ATÉ O BIMESTRE (orçamentário e restos a pagar)	11.769.925,02	0,00
51. (=) DISPONIBILIDADE FINANCEIRA ATÉ O BIMESTRE	264.728,47	133.675,69
52. (+) AJUSTES POSITIVOS (RETENÇÕES E OUTROS VALORES EXTRAORÇAMENTÁRIOS)	0,00	0,00
53. (-) AJUSTES NEGATIVOS (OUTROS VALORES EXTRAORÇAMENTÁRIOS)	0,00	0,00
54. (=) SALDO FINANCEIRO CONCILIADO (Saldo Bancário)	264.728,47	133.675,69



RAIMUNDO ALVES CARVALHO  
001.769.258-05  
PREFEITO MUNICIPAL



JOHN LENNON DIAS ARAUJO  
CONTADOR CRC-MA 013534/O



IZABELA MAR DOVAL  
969.058.422-49  
CONTROLADORA



ROMULO CARVALHO ALVES  
011.544.833-04  
Secretário de Administração e Finanças

1) Limites mínimos anuais a serem cumpridos no encerramento do exercício.

2) Art. 21, § 2º, Lei 11.494/2007: "Até 5% dos recursos recebidos à conta dos Fundos, inclusive relativos à complementação da União recebidos nos termos do §1º do art. 6º desta Lei, poderão ser utilizados no 1º trimestre do exercício imediatamente subsequente, mediante abertura de crédito adicional."

3) Caput do artigo 212 da CF/1988

4) Os valores referentes à parcela dos Restos a Pagar inscritos sem disponibilidade financeira vinculada à educação deverão ser informados somente no RREO do último bimestre do exercício.

5) Limites mínimos anuais a serem cumpridos no encerramento do exercício, no âmbito de atuação prioritária, conforme LDB, art. 11, V.

6) Nos cinco primeiros bimestres do exercício o acompanhamento poderá ser feito com base na despesa empenhada ou na despesa

7) Essa coluna poderá ser apresentada somente no último bimestre

# Prefeitura Municipal de Presidente Dutra

## RELATÓRIO RESUMIDO DA EXECUÇÃO ORÇAMENTÁRIA DEMONSTRATIVO DAS RECEITAS OP. CRÉDITO E DESPESA DE CAPITAL ORÇAMENTOS FISCAIS E DA SEGURIDADE SOCIAL PERÍODO: Janeiro a Abril 2021/BIMESTRE Março - Abril

RREO – ANEXO 9 (LRF, art.53, § 1º, inciso I)

RS 1

RECEITAS	PREVISÃO ATUALIZADA (a)	RECEITAS REALIZADAS JAN A ABR (b)	SALDO NÃO REALIZADO (c) = (a-b)
RECEITAS DE OPERAÇÕES DE CRÉDITO (I)	0,00	0,00	0,00
DESPESAS	DOTAÇÃO ATUALIZADA (d)	DESPESAS EMPENHADAS JAN A ABR (e)	SALDO NÃO EXECUTADO (f) = (d-e)
DESPESAS DE CAPITAL	23.913.329,00	2.999.421,98	20.913.907,02
Investimentos	19.733.017,00	2.654.877,28	17.078.139,72
Inversões Financeiras	0,00	0,00	0,00
Amortização da Dívida	4.180.312,00	344.544,70	3.835.767,30
(-) Incentivos Fiscais a Contribuinte	0,00	0,00	0,00
(-) Incentivos Fiscais a Contribuinte por Instituições Financeiras	0,00	0,00	0,00
DESPESA DE CAPITAL LÍQUIDA (II)	23.913.329,00	2.999.421,98	20.913.907,02
RESULTADO PARA APURAÇÃO DA REGRA DE OURO (III) = (II - I)	23.913.329,00 <(d - a)>	2.999.421,98 <(e - b)>	20.913.907,02 <(f - c)>




RAIMUNDO ALVÈS CARVALHO  
001.769.258-05  
PREFEITO MUNICIPAL



JOHN LENNON DIAS ARAUJO  
CONTADOR CRC-MA 013534/O



ROMULO CARVALHO ALVES  
011.544.833-04  
Secretário de Administração e Finanças



IZABELA MAR DOVAL  
969.058.422-49  
CONTROLADORA

### Notas:

1 < Operações de Crédito descritas na CF, art. 167, inciso III >

2 Durante o exercício, somente as despesas liquidadas são consideradas executadas. No encerramento do exercício, as despesas não liquidadas inscritas em restos a pagar não processados são também consideradas executadas. Dessa forma, para maior transparência, as despesas executadas estão segregadas em:

a) Despesas liquidadas, consideradas aquelas em que houve a entrega do material ou serviço, nos termos do art. 63 da Lei 4.320/64;

b) Despesas empenhadas, mas não liquidadas, inscritas em Restos a Pagar não processados, consideradas liquidadas no encerramento do exercício, por força do art.35, inciso II da Lei 4.320/64.

**PREFEITURA MUNICIPAL DE PRESIDENTE DUTRA**  
**RELATÓRIO RESUMIDO DA EXECUÇÃO ORÇAMENTÁRIA**  
**DEMONSTRATIVO DA PROJEÇÃO ATUARIAL DO REGIME PRÓPRIO DE PREVIDÊNCIA DOS SERVIDORES**  
**ORÇAMENTOS FISCAIS E DA SEGURIDADE SOCIAL**  
**PERÍODO: 2020 a 2094**

RREO – ANEXO 10 (LRF, art. 53, § 1º, inciso II)

RS 1

<b>PLANO PREVIDENCIÁRIO</b>					
EXERCÍCIO	RECEITA PREVIDENCIÁRIA	DESPESA PREVIDENCIÁRIA	RESULTADO PREVIDENCIÁRIO	SALDO FINANCEIRO DO EXERCÍCIO	
	(a)	(b)	(c) = (a-b)	(d) = ("d" exercício anterior) + (c)	
2020	0,00	0,00	0,00	0,00	0,00
2021	0,00	0,00	0,00	0,00	0,00
2022	0,00	0,00	0,00	0,00	0,00
2023	0,00	0,00	0,00	0,00	0,00
2024	0,00	0,00	0,00	0,00	0,00
2025	0,00	0,00	0,00	0,00	0,00
2026	0,00	0,00	0,00	0,00	0,00
2027	0,00	0,00	0,00	0,00	0,00
2028	0,00	0,00	0,00	0,00	0,00
2029	0,00	0,00	0,00	0,00	0,00
2030	0,00	0,00	0,00	0,00	0,00
2031	0,00	0,00	0,00	0,00	0,00
2032	0,00	0,00	0,00	0,00	0,00
2033	0,00	0,00	0,00	0,00	0,00
2034	0,00	0,00	0,00	0,00	0,00
2035	0,00	0,00	0,00	0,00	0,00
2036	0,00	0,00	0,00	0,00	0,00
2037	0,00	0,00	0,00	0,00	0,00
2038	0,00	0,00	0,00	0,00	0,00
2039	0,00	0,00	0,00	0,00	0,00
2040	0,00	0,00	0,00	0,00	0,00
2041	0,00	0,00	0,00	0,00	0,00
2042	0,00	0,00	0,00	0,00	0,00
2043	0,00	0,00	0,00	0,00	0,00
2044	0,00	0,00	0,00	0,00	0,00
2045	0,00	0,00	0,00	0,00	0,00
2046	0,00	0,00	0,00	0,00	0,00
2047	0,00	0,00	0,00	0,00	0,00
2048	0,00	0,00	0,00	0,00	0,00
2049	0,00	0,00	0,00	0,00	0,00
2050	0,00	0,00	0,00	0,00	0,00
2051	0,00	0,00	0,00	0,00	0,00
2052	0,00	0,00	0,00	0,00	0,00
2053	0,00	0,00	0,00	0,00	0,00
2054	0,00	0,00	0,00	0,00	0,00
2055	0,00	0,00	0,00	0,00	0,00
2056	0,00	0,00	0,00	0,00	0,00
2057	0,00	0,00	0,00	0,00	0,00
2058	0,00	0,00	0,00	0,00	0,00
2059	0,00	0,00	0,00	0,00	0,00
2060	0,00	0,00	0,00	0,00	0,00
2061	0,00	0,00	0,00	0,00	0,00
2062	0,00	0,00	0,00	0,00	0,00
2063	0,00	0,00	0,00	0,00	0,00
2064	0,00	0,00	0,00	0,00	0,00
2065	0,00	0,00	0,00	0,00	0,00
2066	0,00	0,00	0,00	0,00	0,00
2067	0,00	0,00	0,00	0,00	0,00
2068	0,00	0,00	0,00	0,00	0,00
2069	0,00	0,00	0,00	0,00	0,00
2070	0,00	0,00	0,00	0,00	0,00
2071	0,00	0,00	0,00	0,00	0,00
2072	0,00	0,00	0,00	0,00	0,00
2073	0,00	0,00	0,00	0,00	0,00
2074	0,00	0,00	0,00	0,00	0,00
2075	0,00	0,00	0,00	0,00	0,00
2076	0,00	0,00	0,00	0,00	0,00
2077	0,00	0,00	0,00	0,00	0,00
2078	0,00	0,00	0,00	0,00	0,00

**PREFEITURA MUNICIPAL DE PRESIDENTE DUTRA**  
**RELATÓRIO RESUMIDO DA EXECUÇÃO ORÇAMENTÁRIA**  
**DEMONSTRATIVO DA PROJEÇÃO ATUARIAL DO REGIME PRÓPRIO DE PREVIDÊNCIA DOS SERVIDORES**  
**ORÇAMENTOS FISCAIS E DA SEGURIDADE SOCIAL**  
**PERÍODO: 2020 a 2094**

RREO – ANEXO 10 (LRF, art. 53, § 1º, inciso II)

RS 1

2079	0,00	0,00	0,00	0,00
2080	0,00	0,00	0,00	0,00
2081	0,00	0,00	0,00	0,00
2082	0,00	0,00	0,00	0,00
2083	0,00	0,00	0,00	0,00
2084	0,00	0,00	0,00	0,00
2085	0,00	0,00	0,00	0,00
2086	0,00	0,00	0,00	0,00
2087	0,00	0,00	0,00	0,00
2088	0,00	0,00	0,00	0,00
2089	0,00	0,00	0,00	0,00
2090	0,00	0,00	0,00	0,00
2091	0,00	0,00	0,00	0,00
2092	0,00	0,00	0,00	0,00
2093	0,00	0,00	0,00	0,00
2094	0,00	0,00	0,00	0,00

FONTE: SCPI - Contabilidade [9.25.25.616], PREFEITURA MUNICIPAL DE PRESIDENTE DUTRA

Notas:

1. Projeção atuarial elaborada em 01/01/2021 e oficialmente enviada para o Ministério da Previdência Social - MPS.
2. Este demonstrativo utiliza as seguintes hipóteses:




RAIMUNDO ALVES CARVALHO  
001.769.258-05  
PREFEITO MUNICIPAL



JOHN LENNON DIAS ARAUJO  
CONTADOR CRC-MA 013534/O



IZABELA MAR DOVAL  
969.058.422-49  
CONTROLADORA



ROMULO CARVALHO ALVES  
011.544.833-04  
Secretário de Administração e Finanças



**Prefeitura Municipal de Presidente Dutra**  
**ORÇAMENTOS FISCAIS E DA SEGURIDADE SOCIAL**  
**RELATÓRIO RESUMIDO DA EXECUÇÃO ORÇAMENTÁRIA**  
**DEMONSTRATIVO DA RECEITA DE ALIENAÇÃO DE ATIVOS E APLICAÇÕES DE RECURSOS**  
**PERÍODO: Janeiro a Abril**

RREO – ANEXO 11(LRF, art. 53, § 1º, inciso III)

RS 1

RECEITAS	PREVISÃO ATUALIZADA (a)	RECEITAS REALIZADAS (b)	SALDO A REALIZAR (a-b)
RECEITAS DE ALIENAÇÃO DE ATIVOS (I)	0,00	0,00	0,00
Receita de Alienação de Bens Móveis	0,00	0,00	0,00
Receita de Alienação de Bens Imóveis	0,00	0,00	0,00
Receita de Alienação de Bens Intangíveis	0,00	0,00	0,00
Receita de Rendimentos de Aplicações Financeiras	0,00	0,00	0,00


DESPESAS	DOTAÇÃO ATUALIZADA (d)	DESPESAS EMPENHADAS	DESPESAS LIQUIDADAS	DESPESAS PAGAS (e)	INSCRITAS EM RESTOS A PAGAR NÃO PROCESSADOS	PAGAMENTOS DE RESTOS A PAGAR (f)	SALDO A PAGAR (g)=(d-e)
APLICAÇÃO DOS RECURSOS DA ALIENAÇÃO DE ATIVOS (II)	0,00	0,00	0,00	0,00	0,00	0,00	0,00
Despesas de Capital	0,00	0,00	0,00	0,00	0,00	0,00	0,00
Investimentos	0,00	0,00	0,00	0,00	0,00	0,00	0,00
Inversões Financeiras	0,00	0,00	0,00	0,00	0,00	0,00	0,00
Amortização da Dívida	0,00	0,00	0,00	0,00	0,00	0,00	0,00
Despesas Correntes dos Regimes de Previdência	0,00	0,00	0,00	0,00	0,00	0,00	0,00
Regime Próprio dos Servidores Públicos	0,00	0,00	0,00	0,00	0,00	0,00	0,00


RECEITAS	2020 (h)	2021 (i)=(Ib-(Ile+IIf))	SALDO ATUAL (j)=(IIIh+IIIi)
VALOR (III)	0,00	0,00	0,00


Nota: Durante o exercício, somente as despesas liquidadas são consideradas executadas. No encerramento do exercício, as despesas não liquidadas inscritas em restos a pagar não processados são também consideradas executadas. Dessa forma, para maior transparência, as despesas executadas estão segregadas em:

a) Despesas liquidadas, consideradas aquelas em que houve a entrega do material ou serviço, nos termos do art. 63 da Lei 4.320/64;

b) Despesas empenhadas mas não inscritas em Restos a Pagar não processados, consideradas liquidadas no encerramento do exercício, por força do art.35, inciso II da Lei 4.320/64.

  
 RAIMUNDO ALVES CARVALHO  
 001.769.258-05  
 PREFEITO MUNICIPAL

  
 JOHN LENNON DIAS ARAUJO  
 CONTADOR CRC-MA 013534/O

  
 ROMULO CARVALHO ALVES  
 011.544.833-04  
 Secretário de Administração e Finanças

  
 IZABELA MAR DOVAL  
 969.058.422-49  
 CONTROLADORA

**Prefeitura Municipal de Presidente Dutra**  
**RELATÓRIO RESUMIDO DA EXECUÇÃO ORÇAMENTÁRIA**  
**DEMONSTRATIVO DA RECEITA DE IMPOSTOS E DAS DESPESAS PRÓPRIAS COM SAÚDE**  
**ORÇAMENTOS FISCAIS E DA SEGURIDADE SOCIAL**  
**PERÍODO: Janeiro a Abril 2021/BIMESTRE Março - Abril**

RREO – ANEXO XII (LC nº 141/2012 art.35)

RS 1

RECEITAS RESULTANTES DE IMPOSTOS E TRANSFERÊNCIAS CONSTITUCIONAIS E LEGAIS	PREVISÃO INICIAL	PREVISÃO ATUALIZADA (a)	RECEITAS REALIZADAS	
			Até o Bimestre (b)	(%) (b/a)x100
RECEITA DE IMPOSTOS (I)	11.333.500,00	11.333.500,00	1.748.522,35	15,43
Receita Resultante do Imposto Predial e Territorial Urbano - IPTU	2.010.100,00	2.010.100,00	98.962,37	4,92
IPTU	2.010.100,00	2.010.100,00	98.962,37	4,92
Multas, Juros de Mora, Dívida Ativa e Outros Encargos do IPTU	0,00	0,00	0,00	0,00
Receita Resultante do Imposto sobre Transmissão Inter Vivos - ITBI	1.378.800,00	1.378.800,00	95.309,96	6,91
ITBI	1.378.800,00	1.378.800,00	95.309,96	6,91
Multas, Juros de Mora, Dívida Ativa e Outros Encargos do ITBI	0,00	0,00	0,00	0,00
Receita Resultante do Imposto sobre Serviços de Qualquer Natureza - ISS	3.787.900,00	3.787.900,00	936.411,28	24,72
ISS	3.787.900,00	3.787.900,00	936.411,28	24,72
Multas, Juros de Mora, Dívida Ativa e Outros Encargos do ISS	0,00	0,00	0,00	0,00
Receita Resultante do Imposto sobre a Renda e Proventos de Qualquer Natureza Retido na Fonte – IRRF	4.156.700,00	4.156.700,00	617.838,74	14,86
RECEITA DE TRANSFERÊNCIAS CONSTITUCIONAIS E LEGAIS (II)	48.047.900,00	48.047.900,00	14.625.718,35	30,44
Cota-Parte FPM	35.110.300,00	35.110.300,00	10.889.627,14	31,02
Cota-Parte ITR	6.100,00	6.100,00	2.219,37	36,38
Cota-Parte IPVA	3.472.300,00	3.472.300,00	991.654,52	28,56
Cota-Parte ICMS	8.333.500,00	8.333.500,00	2.708.920,17	32,51
Cota-Parte IPI-Exportação	983.300,00	983.300,00	33.297,15	3,39
Compensações Financeiras Provenientes de Impostos e Transferências Constitucionais	142.400,00	142.400,00	0,00	0,00
Desoneração ICMS - LC 87/1996	142.400,00	142.400,00	0,00	0,00
Outras	0,00	0,00	0,00	0,00
<b>TOTAL DAS RECEITAS RESULTANTES DE IMPOSTOS E TRANSFERÊNCIAS CONSTITUCIONAIS E LEGAIS - (III) = (I) + (II)</b>	<b>59.381.400,00</b>	<b>59.381.400,00</b>	<b>16.374.240,70</b>	<b>27,57</b>

**Prefeitura Municipal de Presidente Dutra**  
**RELATÓRIO RESUMIDO DA EXECUÇÃO ORÇAMENTÁRIA**  
**DEMONSTRATIVO DA RECEITA DE IMPOSTOS E DAS DESPESAS PRÓPRIAS COM SAÚDE**  
**ORÇAMENTOS FISCAIS E DA SEGURIDADE SOCIAL**  
**PERÍODO: Janeiro a Abril 2021/BIMESTRE Março - Abril**

RREO – ANEXO XII (LC nº 141/2012 art.35)

RS 1

DESPESAS COM AÇÕES E SERVIÇOS PÚBLICOS DE SAÚDE (ASPS) POR SUBFUNÇÃO E CATEGORIA ECONÔMICA	DOTAÇÃO INICIAL	DOTAÇÃO ATUALIZADA ( c )	DESPESAS EMPENHADAS		DESPESAS LIQUIDADAS		DESPESAS PAGAS		INSCRITOS EM RESTOS A PAGAR NÃO PROCESSADOS ( g )
			ATÉ BIMESTRE ( d )	% ( d/c ) x 100	ATÉ BIMESTRE ( e )	% ( e/c ) x 100	ATÉ BIMESTRE ( f )	% ( f/c ) x 100	
ATENÇÃO BÁSICA (IV)	4.005.000,00	3.860.000,00	170.252,60	4,41	159.309,80	4,13	158.637,80	4,11	0,00
Despesas Correntes	2.129.800,00	2.405.800,00	170.252,60	7,08	159.309,80	6,62	158.637,80	6,59	0,00
Despesas de Capital	1.875.200,00	1.454.200,00	0,00	0,00	0,00	0,00	0,00	0,00	0,00
ASSISTÊNCIA HOSPITALAR E AMBULATORIAL (V)	2.217.910,00	1.392.910,00	127.377,28	9,14	127.377,28	9,14	123.099,04	8,84	0,00
Despesas Correntes	1.900,00	144.900,00	127.377,28	87,91	127.377,28	87,91	123.099,04	84,95	0,00
Despesas de Capital	2.216.010,00	1.248.010,00	0,00	0,00	0,00	0,00	0,00	0,00	0,00
SUPORTE PROFILÁTICO E TERAPÊUTICO (VI)	0,00	0,00	0,00	0,00	0,00	0,00	0,00	0,00	0,00
Despesas Correntes	0,00	0,00	0,00	0,00	0,00	0,00	0,00	0,00	0,00
Despesas de Capital	0,00	0,00	0,00	0,00	0,00	0,00	0,00	0,00	0,00
VIGILÂNCIA SANITÁRIA (VII)	600,00	600,00	0,00	0,00	0,00	0,00	0,00	0,00	0,00
Despesas Correntes	600,00	600,00	0,00	0,00	0,00	0,00	0,00	0,00	0,00
Despesas de Capital	0,00	0,00	0,00	0,00	0,00	0,00	0,00	0,00	0,00
VIGILÂNCIA EPIDEMIOLÓGICA (VIII)	700,00	700,00	0,00	0,00	0,00	0,00	0,00	0,00	0,00
Despesas Correntes	600,00	600,00	0,00	0,00	0,00	0,00	0,00	0,00	0,00
Despesas de Capital	100,00	100,00	0,00	0,00	0,00	0,00	0,00	0,00	0,00
ALIMENTAÇÃO E NUTRIÇÃO (IX)	0,00	0,00	0,00	0,00	0,00	0,00	0,00	0,00	0,00
Despesas Correntes	0,00	0,00	0,00	0,00	0,00	0,00	0,00	0,00	0,00
Despesas de Capital	0,00	0,00	0,00	0,00	0,00	0,00	0,00	0,00	0,00
OUTRAS SUBFUNÇÕES (X)	4.523.000,00	4.616.000,00	1.830.992,28	39,67	1.540.952,71	33,38	1.469.259,95	31,83	0,00
Despesas Correntes	4.515.000,00	4.608.000,00	1.830.992,28	39,74	1.540.952,71	33,44	1.469.259,95	31,88	0,00
Despesas de Capital	8.000,00	8.000,00	0,00	0,00	0,00	0,00	0,00	0,00	0,00
<b>TOTAL (XI) = (IV + V + VI + VII + VIII + IX + X)</b>	<b>10.747.210,00</b>	<b>9.870.210,00</b>	<b>2.128.622,16</b>	<b>21,57</b>	<b>1.827.639,79</b>	<b>18,52</b>	<b>1.750.996,79</b>	<b>17,74</b>	<b>0,00</b>

APURAÇÃO DO CUMPRIMENTO DO LIMITE MÍNIMO PARA APLICAÇÃO EM ASPS	Despesas Empenhadas (d)	Despesas Liquidadas (e)	Despesas Pagas (f)
Total das Despesas com ASPS (XII) = (XI)	2.128.622,16	1.827.639,79	1.750.996,79
(-) Restos a Pagar Não Processados Inscritos Indevidamente no Exercício sem Disponibilidade Financeira (XIII)	0,00	0,00	0,00
(-) Despesas Custeadas com Recursos Vinculados à Parcela do Percentual Mínimo que não foi Aplicada em Exercícios Anteriores (XIV)	0,00	0,00	0,00
(-) Despesas Custeadas com Disponibilidade de Caixa Vinculada aos Restos a Pagar Cancelados (XV)	0,00	0,00	0,00
<b>(=) VALOR APLICADO EM ASPS (XVI) = (XII - XIII - XIV - XV)</b>	<b>2.128.622,16</b>	<b>1.827.639,79</b>	<b>1.750.996,79</b>
Despesa Mínima a ser Aplicada em ASPS (XVII) = (III) x 15% (LC 141/2012)	0,00	2.456.136,10	0,00
Diferença entre o Valor Aplicado e a Despesa Mínima a ser Aplicada (XVIII) = (XVI (d ou e) - XVII)	0,00	-628.496,31	0,00
Limite não Cumprido (XIX) = (XVIII) (Quando valor for inferior a zero)	-628.496,31	0,00	0,00
PERCENTUAL DA RECEITA DE IMPOSTOS E TRANSFERÊNCIAS CONSTITUCIONAIS E LEGAIS APLICADO EM ASPS (XVI / III)*100 (mínimo de 15% conforme LC nº 141/2012 ou % da Lei Orgânica Municipal)		11,16	

**Prefeitura Municipal de Presidente Dutra**  
**RELATÓRIO RESUMIDO DA EXECUÇÃO ORÇAMENTÁRIA**  
**DEMONSTRATIVO DA RECEITA DE IMPOSTOS E DAS DESPESAS PRÓPRIAS COM SAÚDE**  
**ORÇAMENTOS FISCAIS E DA SEGURIDADE SOCIAL**  
**PERÍODO: Janeiro a Abril 2021/BIMESTRE Março - Abril**

RREO – ANEXO XII (LC nº 141/2012 art.35)

RS 1

<b>CONTROLE DO VALOR REFERENTE AO PERCENTUAL MÍNIMO NÃO CUMPRIDO EM EXERCÍCIOS ANTERIORES PARA FINS DE APLICAÇÃO DOS RECURSOS VINCULADOS CONFORME ARTIGOS 25 E 26 DA LC 141/2012</b>	<b>LIMITE NÃO CUMPRIDO</b>				Saldo Final (não aplicado) (l) = (h - (i ou j))
	Saldo Inicial (no Exercício atual) (h)	Despesas Custeadas no Exercício de Referência			
		Empenhadas (i)	Liquidadas (j)	Pagas (k)	
Diferença de limite não cumprido em 2021 (saldo inicial = XIXd)	0,00	0,00	0,00	0,00	-628.496,31
Diferença de limite não cumprido em 2020 (saldo inicial igual ao saldo final do demonstrativo do exercício anterior)	0,00	0,00	0,00	0,00	0,00
Diferença de limite não cumprido em Exercícios Anteriores (saldo inicial igual ao saldo final do demonstrativo do exercício anterior)	0,00	0,00	0,00	0,00	0,00
<b>TOTAL DA DIFERENÇA DE LIMITE NÃO CUMPRIDO EM EXERCÍCIOS ANTERIORES (XX)</b>	<b>0,00</b>	<b>0,00</b>	<b>0,00</b>	<b>0,00</b>	<b>-628.496,31</b>

<b>EXECUÇÃO DE RESTOS A PAGAR</b>										
EXERCÍCIO DO EMPENHO	Valor Mínimo para aplicação em ASPS ( m )	Valor aplicado em ASPS no exercício ( n )	Valor aplicado além do limite mínimo (o) = (n - m), se < 0, então (o) = 0	Total inscrito em RP no exercício (p)	RPNP Inscritos Indevidamente no no Exercício sem Disponibilidade Financeira q = (XIVd)	Valor inscrito em RP considerado no Limite (r) = (p - (o + q)) se < 0, então (r) = (0)	Total de RP pagos (s)	Total de RP a pagar (t)	Total de RP cancelados ou prescritos (u)	Diferença entre o valor aplicado além do limite e o total de RP cancelados (v) = ((o + q) - u)
Empenhos de 2021	0,00	0,00	0,00	0,00	0,00	0,00	0,00	0,00	0,00	0,00
Empenhos de 2020	0,00	0,00	0,00	0,00	0,00	0,00	0,00	0,00	0,00	0,00
Empenhos de 2019	0,00	0,00	0,00	0,00	0,00	0,00	0,00	0,00	0,00	0,00
Empenhos de 2018	0,00	0,00	0,00	0,00	0,00	0,00	0,00	0,00	0,00	0,00
Empenhos de 2017 e anteriores	0,00	0,00	0,00	0,00	0,00	0,00	0,00	0,00	0,00	0,00

<b>TOTAL DOS RESTOS A PAGAR CANCELADOS OU PRESCRITOS ATÉ O FINAL DO EXERCÍCIO ATUAL QUE AFETARAM O CUMPRIMENTO DO LIMITE (XXI) (soma dos saldos negativos da coluna "v")</b>	0,00
<b>TOTAL DOS RESTOS A PAGAR CANCELADOS OU PRESCRITOS ATÉ O FINAL DO EXERCÍCIO ANTERIOR QUE AFETARAM O CUMPRIMENTO DO LIMITE (XXII) (valor informado no demonstrativo do exercício anterior)</b>	0,00
<b>TOTAL DOS RESTOS A PAGAR CANCELADOS OU PRESCRITOS NO EXERCÍCIO ATUAL QUE AFETARAM O CUMPRIMENTO DO LIMITE (XXIII) = (XXI - XXII) (Artigo 24 § 1º e 2º da LC 141/2012)</b>	0,00

**Prefeitura Municipal de Presidente Dutra**  
**RELATÓRIO RESUMIDO DA EXECUÇÃO ORÇAMENTÁRIA**  
**DEMONSTRATIVO DA RECEITA DE IMPOSTOS E DAS DESPESAS PRÓPRIAS COM SAÚDE**  
**ORÇAMENTOS FISCAIS E DA SEGURIDADE SOCIAL**  
**PERÍODO: Janeiro a Abril 2021/BIMESTRE Março - Abril**

RREO – ANEXO XII (LC nº 141/2012 art.35)

RS 1

<b>CONTROLE DE RESTOS A PAGAR CANCELADOS OU PRESCRITOS</b> <b>CONSIDERADOS PARA FINS DE APLICAÇÃO DA DISPONIBILIDADE DE CAIXA</b> <b>CONFORME ARTIGO 24§ 1º e 2º DA LC 141/2012</b>	<b>RESTOS A PAGAR CANCELADOS OU PRESCRITOS</b>				
	Saldo Inicial (no Exercício atual)  (w)	Despesas Custeadas no Exercício de Referência			Saldo Final (não aplicado)  (aa) = (w - (x ou y))
		Empenhadas (x)	Liquidadas (y)	Pagas (z)	
Restos a pagar cancelados ou prescritos em 2021 a serem compensados (XXIV) (saldo inicial = XXIII)	0,00	0,00	0,00	0,00	0,00
Restos a pagar cancelados ou prescritos em 2020 a serem compensados (XXV) (saldo inicial igual ao saldo final do demonstrativo do exercício anterior)	0,00	0,00	0,00	0,00	0,00
Restos a pagar cancelados ou prescritos em exercícios anteriores a serem compensados (XXVI) (saldo inicial igual ao saldo final do demonstrativo do exercício anterior)	0,00	0,00	0,00	0,00	0,00
<b>TOTAL DE RESTOS A PAGAR CANCELADOS OU PRESCRITOS A COMPENSAR (XXVII)</b>	<b>0,00</b>	<b>0,00</b>	<b>0,00</b>	<b>0,00</b>	<b>0,00</b>

<b>RECEITAS ADICIONAIS PARA O FINANCIAMENTO DA SAÚDE NÃO COMPUTADAS NO CÁLCULO DO MÍNIMO</b>	PREVISÃO INICIAL	PREVISÃO ATUALIZADA (a)	RECEITAS REALIZADAS	
			Até o Bimestre (b)	(%) (b/a)x100
RECEITAS DE TRANSFERÊNCIAS PARA A SAÚDE (XXVIII)	32.159.400,00	32.159.400,00	4.827.776,03	15,01
Proveniente da União	32.159.400,00	32.159.400,00	4.578.295,66	14,24
Proveniente dos Estados	0,00	0,00	249.480,37	0,00
Proveniente de outros Municípios	0,00	0,00	0,00	0,00
RECEITA DE OPERAÇÕES DE CRÉDITO INTERNAS E EXTERNAS VINCULADAS A SAÚDE (XXIX)	0,00	0,00	0,00	0,00
OUTRAS RECEITAS (XXX)	2.420.100,00	2.420.100,00	1.217,63	0,05
<b>TOTAL DE RECEITAS ADICIONAIS PARA FINANCIAMENTO DA SAÚDE (XXXI) = (XXVIII + XXIX + XXX)</b>	<b>34.579.500,00</b>	<b>34.579.500,00</b>	<b>4.828.993,66</b>	<b>13,96</b>

**Prefeitura Municipal de Presidente Dutra**  
**RELATÓRIO RESUMIDO DA EXECUÇÃO ORÇAMENTÁRIA**  
**DEMONSTRATIVO DA RECEITA DE IMPOSTOS E DAS DESPESAS PRÓPRIAS COM SAÚDE**  
**ORÇAMENTOS FISCAIS E DA SEGURIDADE SOCIAL**  
**PERÍODO: Janeiro a Abril 2021/BIMESTRE Março - Abril**

RREO – ANEXO XII (LC nº 141/2012 art.35)

RS 1

DESPESAS COM SAÚDE POR SUBFUNÇÕES E CATEGORIA ECONÔMICA NÃO COMPUTADAS NO CÁLCULO DO MÍNIMO	DOTAÇÃO INICIAL	DOTAÇÃO ATUALIZADA ( c )	DESPESAS EMPENHADAS		DESPESAS LIQUIDADAS		DESPESAS PAGAS		INSCRITOS EM RESTOS A PAGAR NÃO PROCESSADOS ( g )
			ATÉ BIMESTRE ( d )	% ( d/c ) x 100	ATÉ BIMESTRE ( e )	% ( e/c ) x 100	ATÉ BIMESTRE ( f )	% ( f/c ) x 100	
ATENÇÃO BÁSICA (XXXII)	17.255.400,00	17.194.400,00	4.982.147,75	28,98	2.412.570,90	14,03	2.353.523,84	13,69	0,00
Despesas Correntes	16.344.000,00	16.283.000,00	4.982.147,75	30,60	2.412.570,90	14,82	2.353.523,84	14,45	0,00
Despesas de Capital	911.400,00	911.400,00	0,00	0,00	0,00	0,00	0,00	0,00	0,00
ASSISTÊNCIA HOSPITALAR E AMBULATORIAL (XXXIII)	14.324.300,00	11.119.050,40	2.808.192,19	25,26	2.106.769,96	18,95	2.104.317,17	18,93	0,00
Despesas Correntes	12.699.000,00	9.493.750,40	2.757.953,47	29,05	2.056.531,24	21,66	2.054.078,45	21,64	0,00
Despesas de Capital	1.625.300,00	1.625.300,00	50.238,72	3,09	50.238,72	3,09	50.238,72	3,09	0,00
SUPORTE PROFILÁTICO E TERAPÊUTICO (XXXIV)	0,00	0,00	0,00	0,00	0,00	0,00	0,00	0,00	0,00
Despesas Correntes	0,00	0,00	0,00	0,00	0,00	0,00	0,00	0,00	0,00
Despesas de Capital	0,00	0,00	0,00	0,00	0,00	0,00	0,00	0,00	0,00
VIGILÂNCIA SANITÁRIA (XXXV)	26.000,00	26.000,00	0,00	0,00	0,00	0,00	0,00	0,00	0,00
Despesas Correntes	26.000,00	26.000,00	0,00	0,00	0,00	0,00	0,00	0,00	0,00
Despesas de Capital	0,00	0,00	0,00	0,00	0,00	0,00	0,00	0,00	0,00
VIGILÂNCIA EPIDEMIOLÓGICA (XXXVI)	674.000,00	674.000,00	596.075,30	88,44	273.843,65	40,63	273.792,38	40,62	0,00
Despesas Correntes	669.000,00	669.000,00	596.075,30	89,10	273.843,65	40,93	273.792,38	40,93	0,00
Despesas de Capital	5.000,00	5.000,00	0,00	0,00	0,00	0,00	0,00	0,00	0,00
ALIMENTAÇÃO E NUTRIÇÃO (XXXVII)	0,00	0,00	0,00	0,00	0,00	0,00	0,00	0,00	0,00
Despesas Correntes	0,00	0,00	0,00	0,00	0,00	0,00	0,00	0,00	0,00
Despesas de Capital	0,00	0,00	0,00	0,00	0,00	0,00	0,00	0,00	0,00
OUTRAS SUBFUNÇÕES (XXXVIII)	1.809.800,00	1.527.800,00	63.625,29	4,16	63.625,29	4,16	63.625,29	4,16	0,00
Despesas Correntes	1.809.800,00	1.527.800,00	63.625,29	4,16	63.625,29	4,16	63.625,29	4,16	0,00
Despesas de Capital	0,00	0,00	0,00	0,00	0,00	0,00	0,00	0,00	0,00
TOTAL DAS DESPESAS NÃO COMPUTADAS NO CÁLCULO DO MÍNIMO (XXXIX) = (XXXII + XXXIII + XXXIV + XXXV + XXXVI + XXXVII + XXXVIII)	34.089.500,00	30.541.250,40	8.450.040,53	27,67	4.856.809,80	15,90	4.795.258,68	15,70	0,00

**Prefeitura Municipal de Presidente Dutra**  
**RELATÓRIO RESUMIDO DA EXECUÇÃO ORÇAMENTÁRIA**  
**DEMONSTRATIVO DA RECEITA DE IMPOSTOS E DAS DESPESAS PRÓPRIAS COM SAÚDE**  
**ORÇAMENTOS FISCAIS E DA SEGURIDADE SOCIAL**  
**PERÍODO: Janeiro a Abril 2021/BIMESTRE Março - Abril**

RREO – ANEXO XII (LC nº 141/2012 art.35)

RS 1

DESPESAS TOTAIS COM SAÚDE EXECUTADAS COM COM RECURSOS PRÓPRIOS E COM RECURSOS TRANSFERIDOS DE OUTROS ENTES	DOTAÇÃO INICIAL	DOTAÇÃO ATUALIZADA ( c )	DESPESAS EMPENHADAS		DESPESAS LIQUIDADAS		DESPESAS PAGAS		INSCRITOS EM RESTOS A PAGAR NÃO PROCESSADOS ( g )
			ATÉ BIMESTRE ( d )	% ( d/c ) x 100	ATÉ BIMESTRE ( e )	% ( e/c ) x 100	ATÉ BIMESTRE ( f )	% ( f/c ) x 100	
ATENÇÃO BÁSICA (XL) = (IV + XXXII)	21.260.400,00	21.054.400,00	5.152.400,35	24,47	2.571.880,70	12,22	2.512.161,64	11,93	0,00
ASSISTÊNCIA HOSPITALAR E AMBULATORIAL (XLI) = (V + XXXIII)	16.542.210,00	12.511.960,40	2.935.569,47	23,46	2.234.147,24	17,86	2.227.416,21	17,80	0,00
SUORTE PROFILÁTICO E TERAPÊUTICO (XLII) = (VI + XXXIV)	0,00	0,00	0,00	0,00	0,00	0,00	0,00	0,00	0,00
VIGILÂNCIA SANITÁRIA (XLIII) = (VII + XXXV)	26.600,00	26.600,00	0,00	0,00	0,00	0,00	0,00	0,00	0,00
VIGILÂNCIA EPIDEMIOLÓGICA (XLIV) = (VIII + XXXVI)	674.700,00	674.700,00	596.075,30	88,35	273.843,65	40,59	273.792,38	40,58	0,00
ALIMENTAÇÃO E NUTRIÇÃO (XLV) = (XIX + XXXVII)	0,00	0,00	0,00	0,00	0,00	0,00	0,00	0,00	0,00
OUTRAS SUBFUNÇÕES (XLVI) = (X + XXXVIII)	6.332.800,00	6.143.800,00	1.894.617,57	30,84	1.604.578,00	26,12	1.532.885,24	24,95	0,00
<b>TOTAL DAS DESPESAS COM SAÚDE (XLVII) = (XI + XXXIX)</b>	<b>44.836.710,00</b>	<b>40.411.460,40</b>	<b>10.578.662,69</b>	<b>26,18</b>	<b>6.684.449,59</b>	<b>16,54</b>	<b>6.546.255,47</b>	<b>16,20</b>	<b>0,00</b>
(-) Despesas executadas com recursos provenientes das transferências de recursos de outros entes)	34.089.500,00	30.541.250,40	8.450.040,53	27,67	4.856.809,80	15,90	4.795.258,68	15,70	0,00
<b>TOTAL DAS DESPESAS EXECUTADAS COM RECURSOS PRÓPRIOS (XLVIII)</b>	<b>10.747.210,00</b>	<b>9.870.210,00</b>	<b>2.128.622,16</b>	<b>21,57</b>	<b>1.827.639,79</b>	<b>18,52</b>	<b>1.750.996,79</b>	<b>17,74</b>	<b>0,00</b>

1) Essa linha apresentará valor somente no Relatório Resumido da Execução Orçamentária do último bimestre do exercício.

2) O valor apresentado na intercessão com a coluna "i" ou com a coluna "h+i" (último bimestre) deverá ser o mesmo apresentado no "total j".


3) O valor apresentado na intercessão com a coluna "i" ou com a coluna "h+i" (último bimestre) deverá ser o mesmo apresentado no "total k".

4) Limite anual mínimo a ser cumprido no encerramento do exercício. Deverá ser informado o limite estabelecido na Lei Orgânica do Município quando o percentual nela estabelecido for superior ao fixado na LC nº 141/2012

5) Durante o exercício esse valor servirá para o monitoramento previsto no art. 23 da LC 141/2012

6) No último bimestre, será utilizada a fórmula  $[VI(h+i) - (15 \times IIIb)/100]$ .


7) Essa coluna poderá ser apresentada somente no último bimestre



RAIMUNDO ALVES CARVALHO  
001.769.258-05  
PREFEITO MUNICIPAL



JOHN LENNON DIAS ARAUJO  
CONTADOR CRC-MA 013534/0



ROMULO CARVALHO ALVES  
011.544.833-04  
Secretário de Administração e Finanças



IZABELA MAR DOVAL  
969.058.422-49  
CONTROLADORA

**PREFEITURA MUNICIPAL DE PRESIDENTE DUTRA**  
**RELATÓRIO RESUMIDO DA EXECUÇÃO ORÇAMENTÁRIA**  
**DEMONSTRATIVO DAS PARCERIAS PUBLICO-PRIVADAS**  
**ORÇAMENTO FISCAL E DA SEGURIDADE SOCIAL**  
**PERÍODO: Janeiro a Abril 2021/BIMESTRE Março - Abril**


Page 1 of 1

RREO – Anexo 13 (Lei nº 11.079, de 30.12.2004, arts. 22, 25 e 28)

R\$ 1

ESPECIFICAÇÃO	SALDO TOTAL EM 31 DE DEZEMBRO DO EXERCÍCIO ANTERIOR (a)	REGISTROS EFEUADOS EM 2021		SALDO TOTAL (b)
		NO BIMESTRE (d)	JAN A ABR (c)	
TOTAL DE ATIVOS	0,00	0,00	0,00	0,00
Ativos Constituídos pela SPE	0,00	0,00	0,00	0,00
TOTAL DE PASSIVOS	0,00	0,00	0,00	0,00
Obrigações decorrentes de Ativos Constituídos pela SPE	0,00	0,00	0,00	0,00
Provisões de PPP	0,00	0,00	0,00	0,00
Outros Passivos	0,00	0,00	0,00	0,00
ATOS POTENCIAIS PASSIVOS	0,00	0,00	0,00	0,00
Obrigações Contratuais	0,00	0,00	0,00	0,00
Riscos não Provisionados	0,00	0,00	0,00	0,00
Garantias Concedidas	0,00	0,00	0,00	0,00
Outros Passivos Contingentes	0,00	0,00	0,00	0,00

ESPECIFICAÇÃO	2020	2021	2022	2023	2024	2025	2026	2027	2028	2029	2030
<b>DO ENTE FEDERADO, EXCETO ESTATAIS NÃO DEPENDENT</b>	0,00	0,00	0,00	0,00	0,00	0,00	0,00	0,00	0,00	0,00	0,00
<b>Contratadas (I.1)</b>	0,00	0,00	0,00	0,00	0,00	0,00	0,00	0,00	0,00	0,00	0,00
<b>A contratar (I.2)</b>	0,00	0,00	0,00	0,00	0,00	0,00	0,00	0,00	0,00	0,00	0,00
<b>DAS ESTATAIS NÃO-DEPENDENTES (II) = (II.1 + II.2)</b>	0,00	0,00	0,00	0,00	0,00	0,00	0,00	0,00	0,00	0,00	0,00
<b>Contratadas (II.1)</b>	0,00	0,00	0,00	0,00	0,00	0,00	0,00	0,00	0,00	0,00	0,00
<b>A contratar (II.2)</b>	0,00	0,00	0,00	0,00	0,00	0,00	0,00	0,00	0,00	0,00	0,00
<b>TOTAL DAS DESPESAS DE PPP (III) = (I + II)</b>	0,00	0,00	0,00	0,00	0,00	0,00	0,00	0,00	0,00	0,00	0,00
<b>RECEITA CORRENTE LÍQUIDA (RCL) (IV)</b>	0,00	0,00	0,00	0,00	0,00	0,00	0,00	0,00	0,00	0,00	0,00
<b>TOTAL DAS DESPESAS CONSIDERADAS PARA O LIMITE = (I</b>	0,00	0,00	0,00	0,00	0,00	0,00	0,00	0,00	0,00	0,00	0,00
<b>TOTAL DAS DESPESAS CONSIDERADAS PARA O LIMITE / RCL</b>	0,00	0,00	0,00	0,00	0,00	0,00	0,00	0,00	0,00	0,00	0,00



RAIMUNDO ALVES CARVALHO  
001.769.258-05  
PREFEITO MUNICIPAL



JOHN LENNON DIAS ARAUJO  
CONTADOR CRC-MA 013534/O



ROMULO CARVALHO ALVES  
011.544.833-04  
Secretário de Administração e Finanças



IZABELA MAR DOVAL  
969.058.422-49  
CONTROLADORA



# Prefeitura Municipal de Presidente Dutra

## RELATÓRIO RESUMIDO DA EXECUÇÃO ORÇAMENTÁRIA DEMONSTRATIVO SIMPLIFICADO DO RELATÓRIO RESUMIDO DA EXECUÇÃO ORÇAMENTÁRIA ORÇAMENTO FISCAL E DA SEGURIDADE SOCIAL PERÍODO: Janeiro a Abril 2021/BIMESTRE Março - Abril

1 of 2

LRF, Art. 48 – Anexo 14

R\$ 1

BALANÇO ORÇAMENTÁRIO		Até o Bimestre			
<b>RECEITAS</b>					
Previsão Inicial				136.181.000,00	
Previsão Atualizada				136.181.000,00	
Receitas Realizadas				36.368.742,77	
Déficit Orçamentário				0,00	
Saldos de Exercícios Anteriores (Utilizados para Créditos Adicionais)				0,00	
<b>BALANÇO ORÇAMENTÁRIO - DESPESAS</b>		<b>Até o Bimestre</b>			
<b>DESPESAS</b>					
Dotação Inicial				136.181.000,00	
Créditos Adicionais				0,00	
Dotação Atualizada				136.181.000,00	
Despesas Empenhadas				41.925.445,30	
Despesas Liquidadas				31.708.458,49	
Despesas Pagas				30.964.140,21	
Superávit Orçamentário				4.660.284,28	
<b>DESPESAS POR FUNÇÃO / SUBFUNÇÃO</b>		<b>Até o Bimestre</b>			
Despesas Empenhadas				41.925.445,30	
Despesas Liquidadas				31.708.458,49	
<b>RECEITA CORRENTE LÍQUIDA - RCL</b>		<b>Até o Bimestre</b>			
Receita Corrente Líquida				101.856.785,80	
Receita Corrente Líquida Ajustada para Cálculo dos Limites de Endividamento				101.856.785,80	
Receita Corrente Líquida Ajustada para Cálculo dos Limites da Despesa com Pessoal				101.856.785,80	
<b>RECEITAS/DESPESAS DOS REGIMES DE PREVIDÊNCIA</b>		<b>Até o Bimestre</b>			
<b>Regime Próprio de Previdência dos Servidores - PLANO PREVIDENCIÁRIO</b>					
Receitas Previdenciárias Realizadas				0,00	
Despesas Previdenciárias Empenhadas				0,00	
Despesas Previdenciárias Liquidadas				0,00	
Resultado Previdenciário				0,00	
<b>Regime Próprio de Previdência dos Servidores - PLANO FINANCEIRO</b>					
Receitas Previdenciárias Realizadas				0,00	
Despesas Previdenciárias Empenhadas				0,00	
Despesas Previdenciárias Liquidadas				0,00	
Resultado Previdenciário				0,00	
<b>RESULTADO NOMINAL E PRIMÁRIO</b>		<b>Meta Fixada no Anexo de Metas Fiscais da LDO</b>	<b>Resultado Apurado até o Bimestre</b>	<b>% em Relação à Meta</b>	
		<b>(a)</b>	<b>( b )</b>	<b>(b/a)</b>	
Resultado Nominal - Acima da Linha		0,00	4.400.449,59	0,00	
Resultado Primário - Acima da Linha		0,00	4.400.449,59	0,00	
<b>MOVIMENTAÇÃO DOS RESTOS A PAGAR</b>		<b>Inscrição</b>	<b>Cancelamento Até o Bimestre</b>	<b>Pagamento Até o Bimestre</b>	<b>Saldo a Pagar</b>
<b>RESTOS A PAGAR PROCESSADOS</b>		0,00	0,00	0,00	0,00
Poder Executivo		0,00	0,00	0,00	0,00
Poder Legislativo		0,00	0,00	0,00	0,00
Poder Judiciário		0,00	0,00	0,00	0,00
Ministério Público		0,00	0,00	0,00	0,00
Defensoria Pública		0,00	0,00	0,00	0,00
<b>RESTOS A PAGAR NÃO-PROCESSADOS</b>		1.497.023,91	0,00	1.336.490,67	160.533,24
Poder Executivo		1.497.023,91	0,00	1.336.490,67	160.533,24
Poder Legislativo		0,00	0,00	0,00	0,00
Poder Judiciário		0,00	0,00	0,00	0,00
Ministério Público		0,00	0,00	0,00	0,00
Defensoria Pública		0,00	0,00	0,00	0,00
<b>TOTAL</b>		<b>1.497.023,91</b>	<b>0,00</b>	<b>1.336.490,67</b>	<b>160.533,24</b>

# Prefeitura Municipal de Presidente Dutra

## RELATÓRIO RESUMIDO DA EXECUÇÃO ORÇAMENTÁRIA DEMONSTRATIVO SIMPLIFICADO DO RELATÓRIO RESUMIDO DA EXECUÇÃO ORÇAMENTÁRIA ORÇAMENTO FISCAL E DA SEGURIDADE SOCIAL PERÍODO: Janeiro a Abril 2021/BIMESTRE Março - Abril

2 of 2

LRF, Art. 48 – Anexo 14

R\$ 1

DESPESAS COM MANUTENÇÃO E DESENVOLVIMENTO DO ENSINO - MDE	Valor Apurado até o Bimestre	Limites Constitucionais Anuais	
		% Mínimo a Aplicar no Exercício	% Aplicado até o Bimestre
Mínimo Anual de 25% das Receitas de Impostos na Manutenção e Desenvolvimento do Ensino	3.038.694,24	25,00	18,56
Mínimo Anual de 70% do FUNDEB na Remuneração dos Profissionais da Educação Básica	8.310.425,21	70,00	69,42
Percentual de 50% da Complementação da União ao FUNDEB (VAAT) na Educação Infantil	0,00	50,00	0,00
Mínimo de 15% da Complementação da União ao FUNDEB (VAAT) em Despesas de Capital	0,00	15,00	0,00

RECEITAS DE OPERAÇÕES DE CRÉDITO E DESPESAS DE CAPITAL	Valor Apurado até o Bimestre	Saldo Não Realizado
Receita de Operação de Crédito	0,00	0,00
Despesa de Capital Líquida	2.999.421,98	20.913.907,02

RECEITA DA ALIENAÇÃO DE ATIVOS E APLICAÇÃO DOS RECURSOS	Valor apurado até o Bimestre	Saldo a Realizar
Receita de Capital Resultante da Alienação de Ativos	0,00	0,00
Aplicação dos Recursos da Alienação de Ativos	0,00	0,00

DESPESAS COM AÇÕES E SERVIÇOS PÚBLICOS DE SAÚDE	Valor Apurado até o Bimestre	Limite Constitucional Anual	
		% Mínimo a Aplicar no Exercício	% Aplicado até o Bimestre
Despesas com Ações e Serviços Públicos de Saúde executadas com recursos de impostos	1.827.639,79	15,00	11,16

DESPESAS DE CARÁTER CONTINUADO DERIVADAS DE PPP	Valor Apurado no Exercício Corrente
Total das Despesas Consideradas para o Limite / RCL (%)	0,00



RAIMUNDO ALVES CARVALHO  
001.769.258-05  
PREFEITO MUNICIPAL



JOHN LENNON DIAS ARAUJO  
CONTADOR CRC-MA 013534/O



ROMULO CARVALHO ALVES  
011.544.833-04  
Secretário de Administração e Finanças



IZABELA MAR DOVAL  
969.058.422-49  
CONTROLADORA